

LAUNCHCONTROL XL

Priročnik za začetek



novation

Prosim preberi:

Zahvaljujemo se vam za prenos tega uporabniškega priročnika.

Uporabili smo strojno prevajanje, da zagotovimo, da imamo uporabniški priročnik na voljo v vašem jeziku.
Opravičujemo se za morebitne napake.


Če bi raje videli angleško različico tega uporabniškega priročnika, da bi uporabili svoje orodje za prevajanje, ga lahko najdete na naši strani za prenose:

downloads.focusrite.com

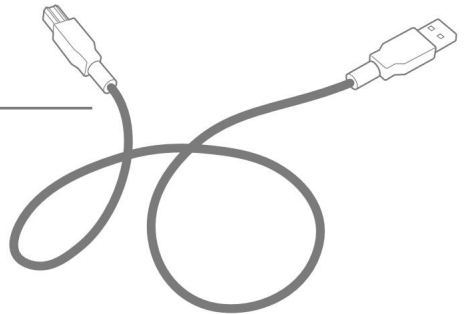
downloads.novationmusic.com

Kaj je v škatli?

Novation Launch Control XL



USB kabel



Programska oprema / registracijska kartica

Download your software

There is no software CD included with your product. Download the latest drivers and software by registering your product at www.focusrite.com/register

- 1 Go to www.focusrite.com/register
- 2 Follow instructions
- 3 Download software & drivers

PLACE PRODUCT BUNDLE CODE HERE

The diagram illustrates a three-step registration process. Step 1 shows a laptop displaying the website 'www.focusrite.com/register'. Step 2 shows a laptop with a registration form containing fields for 'EMAIL', 'COUNTRY', and 'CODE'. Step 3 shows a laptop with a large downward arrow and the text 'Download software & drivers'. Below the steps is a box labeled 'PLACE PRODUCT BUNDLE CODE HERE'.

Kako začeti

Pregled

Launch Control XL: popoln partner za izvajalce Ableton Live. Gladko mikšajte svoje skladbe z 8 drsniki za dolge razdalje in prilagajajte svoje učinke, instrumente in kontrole DAW s 24 gumbi za prikaz vizualnih načinov in 16 tribarvnimi gumbi za delovanje – z enim samim pogledom vam pokažejo točno tisto, kar imate na dosegu roke.

Z Ableton Live Lite in 1 GB vzorčne vsebine Loopmasters svetovnega razreda v škatli je Launch Control XL vse, kar potrebujete za ustvarjanje in mešanje glasbe. Z enako obliko kot Launchpad S je najboljši spremljevalec mreže Launchpad.



Funkcije strojne opreme

- 1 USB vtičnica
- 2 Varnostna reža Kensington
- 3 24 vrtljivih lončkov z zaporo na sredini
- 4 8 drsnikov
- 5 16 programabilnih gumbov
- 2 gumba za preklap šablon 7 4 gumbi za navigacijo in nadaljnje preklapljanje 8 4 programabilni gumbi za spreminjanje funkcije učinkov

Začetek Nadaljevanje ...

Registracija vašega izdelka

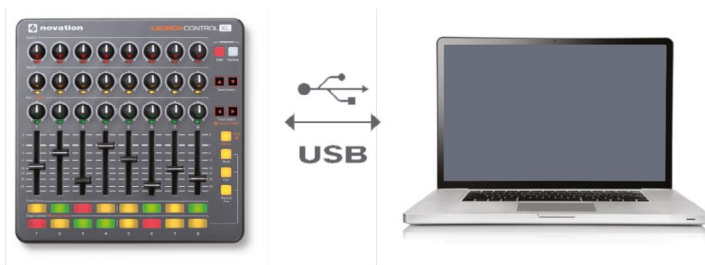
Prosimo, registrirajte svoj izdelek, saj boste tako imeli dostop do priložene programske opreme, gonilnikov, dokumentacije in drugega.

Svoj Launch Control XL lahko registrirate na spletu na: www.novationmusic.com/register

Povezovanje Launch Control XL z računalnikom ali iPadom

Mac/PC

Launch Control XL je naprava USB MIDI, ki ustreza razredu, zato za uporabo z računalnikom niso potrebni gonilniki. Preprosto povežite Launch Control XL z računalnikom, kot je prikazano spodaj.



iPad

Launch Control XL je mogoče povezati z Apple iPad. Potreben je Apple Camera Connection Kit (ni vključen). Launch Control XL se bo napajal iz iPada.

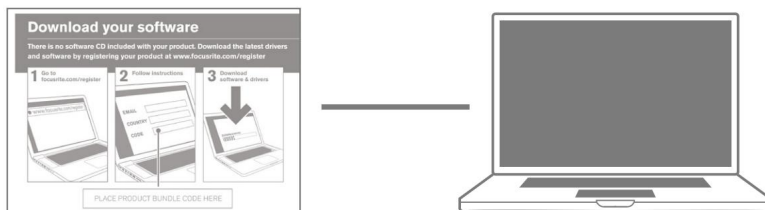


Opomba: Če želite uporabljati Launch Control XL z iPadom, ga morate preklopiti v način nizke porabe. Če želite to narediti, pridržite gumba Uporabniška in Tovarniška predloga ter vstavite kabel USB. Spustite gumbe Template in pritisnite 'Record Arm'.* Na koncu pritisnite gumb s puščico desno.

Launch Control XL je zdaj v načinu nizke porabe. Ta nastavev se zapomni, tudi če je napajanje odklopljeno.

* Če želite Launch Control XL vrniti v način polne moči, ponovite zgornji postopek, vendar pritisnite 'Solo' namesto 'Record Arm'.

Namestitev programske opreme



Mac/PC

Za prenos programske opreme sledite navodilom na 'Programska oprema / registracijska kartica' in dokumentacijo.

Preklapljanje predlog in urejevalnik predlog

Ustvarjanje popolne mešanice še nikoli ni bilo lažje. Priložen urejevalnik programske opreme vam omogoča, da oblikujete lastne predloge, s čimer vam je moč Abletona na doseg roke. Gumbе lahko celo prilagodite svojim barvam in brez težav preklapljate med lastnimi preslikavami in funkcijami, vgrajenimi v Live.

Preklapljanje predlog

Če želite zamenjati predlogo, pritisnite in držite gumb za uporabniško ali tovarniško predlogo. Nato bo zasvetila spodnja vrsta ploščic, izbrana predloga pa bo močno osvetljena. Pritisnite ploščice 1-8, da izberete predlogo 1-8.

Tovarniške predloge

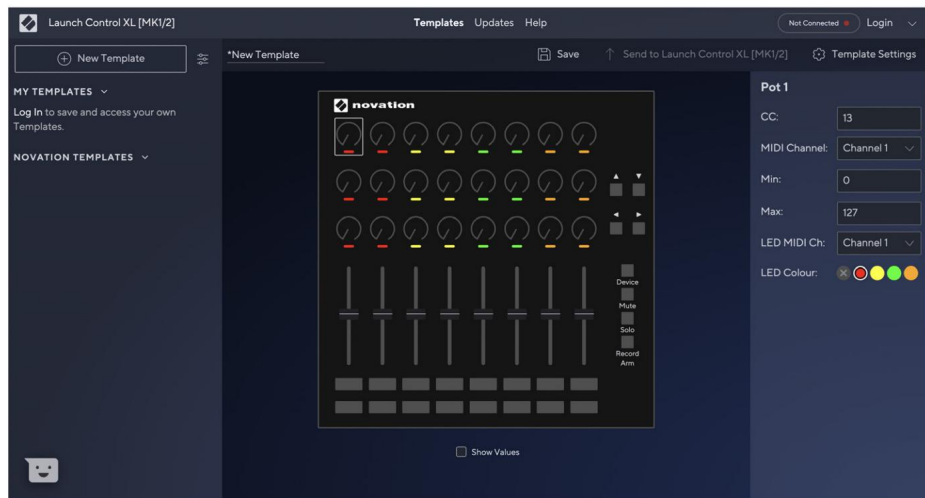
Na voljo je 8 tovarniških predlog. Ti oddajajo fiksni nabor MIDI CC (pots, LED barve in gumbi za način) in not (Pads).

Uporabniške predloge

Na voljo je 8 uporabniških predlog. Ti oddajajo MIDI CC (pots in gumbi za način) in Notes (Pads), vendar jih lahko ureja uporabnik. Izbirate lahko tudi med barvno paleto LED diod pod lončki in shrambo vaše izbire.

Urejevalnik predlog Launch Control XL Za prenos

programske opreme Launch Control XL Editor pojdite na components.novationmusic.com



Zaženite Control XL z Ableton Live

Launch Control XL je popolnoma integriran z Ableton Live. Prepričajte se, da imate najnovejšo različico. Pojdite na ableton.com za prenos najnovejših namestitvenih programov.

Vključili smo brezplačno kopijo Ableton Live Lite. Namestitveni programi in kode za odklepanje so na voljo z registracijo vašega izdelka na zgornji spletni strani.

Podpora

HVALA, KER STE IZBRALI NOVATION LAUNCH CONTROL XL

Za podporo strankam se obrnite na nas prek spleta: support.novationmusic.com

Novation je registrirana blagovna znamka Focusrite Audio Engineering Ltd.

Launch Control XL je blagovna znamka podjetja Focusrite Audio Engineering Ltd., 2014

