

LAUNCHCONTROL XL

Průručka Začínáme



novation

Prosím čítajte:

Ďakujeme, že ste si stiahli túto používateľskú príručku.

Použili sme strojový preklad, aby sme sa uistili, že máme k dispozícii používateľskú príručku vo vašom jazyku, ospravedlňujeme sa za prípadné chyby.


Ak by ste radšej videli anglickú verziu tejto používateľskej príručky na použitie vlastného prekladateľského nástroja, nájdete ju na našej stránke na prevzatie:

downloads.focusrite.com

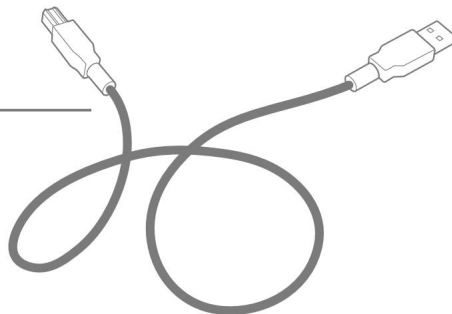
downloads.novationmusic.com

Čo je v krabici?

Novation Launch Control XL



USB kábel



Softvér / Registračná karta

Download your software

There is no software CD included with your product. Download the latest drivers and software by registering your product at www.focusrite.com/register

- 1 Go to www.focusrite.com/register
- 2 Follow instructions
- 3 Download software & drivers

A diagram illustrating the three-step registration process. Step 1 shows a laptop with the website URL. Step 2 shows a registration form with fields for email, country, and code. Step 3 shows a laptop with a download arrow and a software box. Below the steps is a box labeled 'PLACE PRODUCT BUNDLE CODE HERE'.

Začíname

Prehľad

Launch Control XL: perfektný partner pre umelcov Ableton Live. Hladko premiešajte svoje stopy pomocou 8 faderov s dlhým dosahom a vyladíte svoje efekty, nástroje a ovládacie prvky DAW pomocou 24 gombíkov indikátora vizuálneho režimu a 16 trojfarebných tlačidiel výkonu - jediným pohľadom vám ukáže presne to, čo máte na dosah ruky.

S Ableton Live Lite a 1 GB ukážkového obsahu Loopmasters svetovej triedy v balení je Launch Control XL všetko, čo potrebujete na vytváranie a mixovanie hudby. S rovnakým tvarovým faktorom ako Launchpad S je najlepším spoločníkom mriežky Launchpadu.



Hardvérové vlastnosti

1 USB zásuvka

2 Bezpečnostný otvor Kensington

3 24 otočných hrncov so stredovou aretáciou

4 8 faderov

5 16 programovateľných tlačidiel 6

2 tlačidlá pre šablóny prepínačov 7 4

tlačidlá pre navigáciu a ďalšie prepínanie 8 4 programovateľné

tlačidlá pre zmenu funkcie efektov

Začíname Pokračovanie...

Registrácia vášho produktu

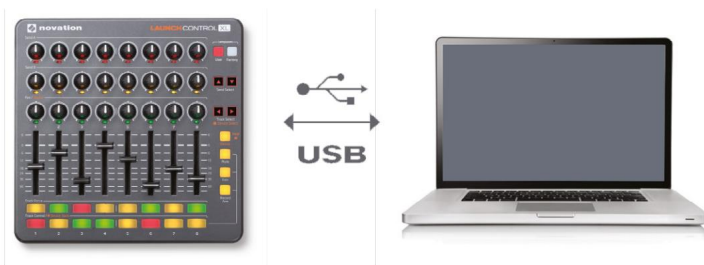
Zaregistrujte svoj produkt, pretože tým získate prístup k dodanému softvéru, ovládačom, dokumentácii a ďalším.

Launch Control XL si môžete zaregistrovať online na: www.novationmusic.com/register

Pripojenie Launch Control XL k počítaču alebo iPadu

Mac/PC

Launch Control XL je USB MIDI zariadenie kompatibilné s triedou, preto na použitie s počítačom nie sú potrebné žiadne ovládače. Jednoducho pripojte Launch Control XL k počítaču, ako je znázornené nižšie.



iPad

Launch Control XL je možné pripojiť k Apple iPad. Vyžaduje sa súprava na pripojenie fotoaparátu Apple (nie je súčasťou balenia). Launch Control XL bude napájaný z iPadu.

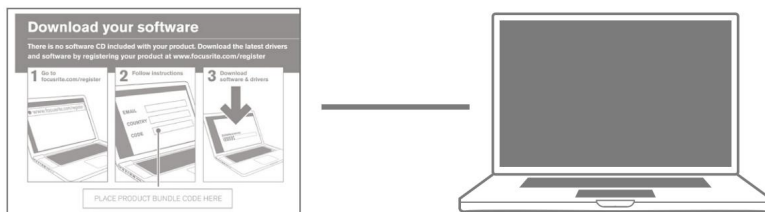


Poznámka: Ak chcete používať Launch Control XL s iPadom, musíte ho prepnúť do režimu nízkej spotreby. Ak to chcete urobiť, podržte stlačené tlačidlá User a Factory Template a vložte USB kábel. Uvoľnite tlačidlá Template a stlačte 'Record Arm'.* Nakoniec stlačte tlačidlo so šípkou doprava.

Launch Control XL je teraz v režime nízkej spotreby. Toto nastavenie sa zapamätá aj po odpojení napájania.

* Ak chcete uviesť Launch Control XL späť do režimu plného výkonu, zopakujte vyššie uvedený postup, ale namiesto tlačidla „ Record Arm“ stlačte „ Sólo“.

Inštalácia softvéru



Mac/PC

Pri sťahovaní softvéru postupujte podľa pokynov na 'Softvér / Registračná karta' a dokumentáciu.

Prepínanie šablón a editor šablón

Vytvorenie dokonalého mixu nebolo nikdy jednoduchšie. Priložený softvérový editor vám umožňuje navrhovať si vlastné šablóny, vďaka čomu máte silu Abletonu na dosah ruky. Môžete dokonca prispôbiť gombíky svojimi vlastnými farbami a bez námahy prepínať medzi svojimi vlastnými mapovaniami a vstavanými funkciami Live.

Prepínanie šablón

Ak chcete prepnúť šablónu, stlačte a podržte tlačidlo Používateľská alebo Továrenská šablóna. Spodný rad podložiek sa potom rozsvieti a zvolená šablóna bude jasne osvetlená. Stlačením pads 1-8 vyberte šablónu 1-8.

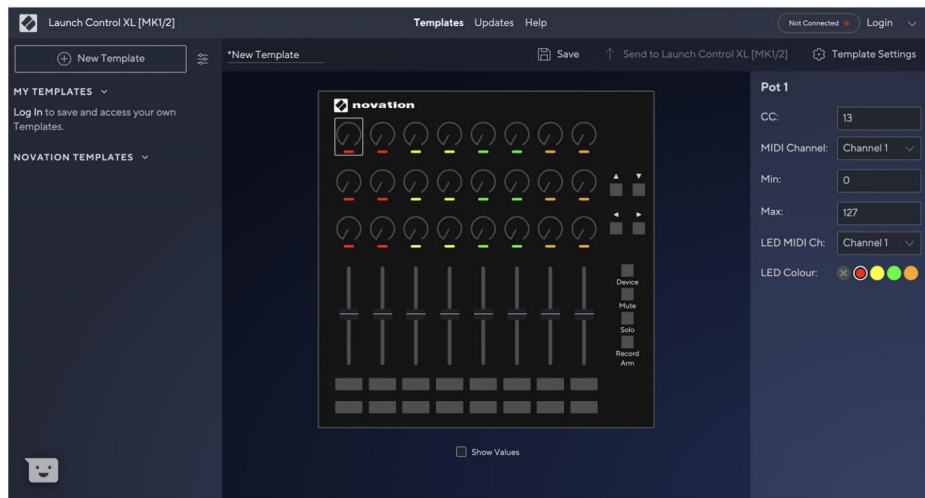
Továrenské šablóny

K dispozícii je 8 továrenských šablón. Tieto vydávajú pevnú sadu MIDI CC (poty, farby LED a tlačidlá režimu) a noty (pady).

Používateľské šablóny

K dispozícii je 8 používateľských šablón. Tieto výstupy MIDI CC (poty a tlačidlá režimu) a Notes (Pady), ale sú užívateľsky upraviteľné. Môžete si tiež vybrať z farebnej palety pre LED pod hrnce a sklad vaše voľby.

Launch Control XL Template Editor Ak si chcete stiahnuť softvér Launch Control XL Editor, prejdite na components.novationmusic.com



Launch Control XL s Ableton Live

Launch Control XL je plne integrovaný s Ableton Live. Uistite sa, že máte najaktuálnejšiu verziu. Prejdite na [stránku ableton.com](https://www.ableton.com) stiahnuť najnovšie inštalateľné programy.

Zahrnuli sme bezplatnú kópiu Ableton Live Lite. Inštalateľné a odblokovacie kódy sú dostupné po registrácii vášho produktu na webovej stránke vyššie.

podpora

ĎAKUJEME, ŽE STE SI VYBRALI NOVATION LAUNCH CONTROL XL

Pre zákaznícku podporu nás prosím kontaktujte online: support.novationmusic.com

Novation je registrovaná ochranná známka spoločnosti Focusrite Audio Engineering Ltd.

Launch Control XL je ochranná známka spoločnosti Focusrite Audio Engineering Ltd., 2014

