

LAUNCHCONTROL XL

Ghidul începătorului



novation

Vă rog să citiți:

Vă mulțumim că ați descărcat acest ghid de utilizare.

Am folosit traducerea automată pentru a ne asigura că avem un ghid de utilizare disponibil în limba dvs., ne cerem scuze pentru eventualele erori.


Dacă preferați să vedeți o versiune în limba engleză a acestui ghid al utilizatorului pentru a utiliza propriul instrument de traducere, o puteți găsi pe pagina noastră de descărcări:

downloads.focusrite.com

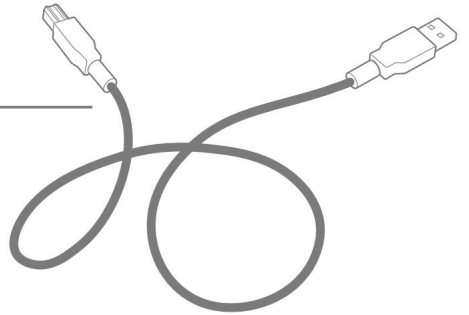
downloads.novationmusic.com

Ce e in cutie?

Novation Launch Control XL



cablu USB



Software / Card de înregistrare

Download your software

There is no software CD included with your product. Download the latest drivers and software by registering your product at www.focusrite.com/register

- 1 Go to www.focusrite.com/register
- 2 Follow instructions
- 3 Download software & drivers

PLACE PRODUCT BUNDLE CODE HERE

Noțiuni de bază

Prezentare generală

Launch Control XL: partenerul perfect pentru interpreții Ableton Live. Amestecați ușor piesele dvs. cu 8 fadere cu acțiune lungă și ajustați-vă efectele, instrumentele și comenzile DAW cu 24 butoane Indicator mod vizual și 16 butoane de performanță în trei culori - arătându-vă exact ceea ce aveți la îndemână dintr-o singură privire.

Cu Ableton Live Lite și 1 GB de probă de conținut Loopmasters de clasă mondială în cutie, Launch Control XL este tot ce ai nevoie pentru a crea și a mixa muzica ta. Cu același factor de formă ca Launchpad S, este cel mai bun partener al grilei Launchpad.



Caracteristici hardware

1 priză USB

2 Slot de siguranță Kensington 3

24 vase rotative cu blocare centrală

4 8 fadere

5 16 butoane programabile 6 2

butoane pentru șabloane de comutare 7

4 butoane pentru navigare și comutare ulterioară 8 4 butoane

programabile pentru schimbarea funcției efectelor

Noțiuni introductive Continuare...

Înregistrarea produsului dvs

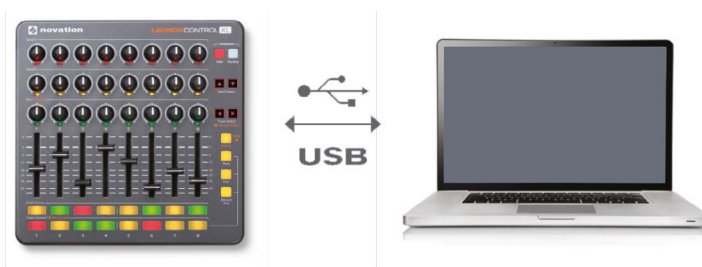
Vă rugăm să vă înregistrați produsul, deoarece acest lucru vă va oferi acces la software-ul inclus, drivere, documentație și multe altele.

Vă puteți înregistra Launch Control XL online la: www.novationmusic.com/register

Conectarea Launch Control XL la un computer sau iPad

Mac/PC

Launch Control XL este un dispozitiv USB MIDI compatibil, prin urmare nu sunt necesare drivere pentru utilizarea cu un computer. Pur și simplu conectați Launch Control XL la computer, așa cum se arată mai jos.



iPad

Launch Control XL poate fi conectat la un iPad Apple. Este necesar un kit de conectare a camerei Apple (nu este inclus). Launch Control XL se va alimenta de la iPad.

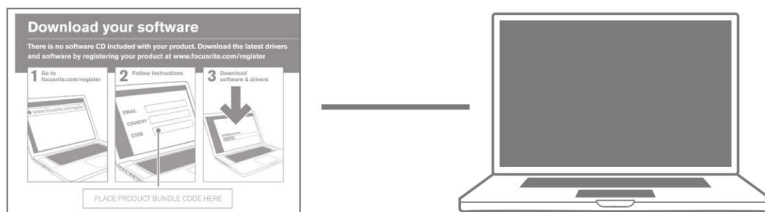


Notă: Pentru a utiliza Launch Control XL cu un iPad, trebuie să îl comutați în modul de consum redus. Pentru a face acest lucru, țineți apăsat ambele butoane User și Factory Template și introduceți cablul USB. Eliberați butoanele șablon și apăsați „Înregistrare armă”. * În cele din urmă, apăsați butonul săgeată dreapta.

Launch Control XL este acum în modul de putere redusă. Această setare este reținută chiar dacă alimentarea este deconectată.

* Pentru a readuce Launch Control XL în modul de putere maximă, repetați procesul de mai sus, dar apăsați „Solo” în loc de „Înregistrare Armă”.

Instalarea software-ului



Mac/PC

Urmați instrucțiunile de pe „Software / Card de înregistrare” pentru a descărca software-ul și documentație.

Schimbarea șabloanelor și Editorul de șabloane

Crearea mixului perfect nu a fost niciodată mai ușoară. Editorul software inclus vă permite să vă proiectați propriile șabloane, punând puterea Ableton chiar la îndemână. Puteți chiar să personalizați butoanele cu propriile culori și să comutați fără efort între propriile mapări și funcționalitatea integrată Live.

Schimbarea șablonului

Pentru a comuta șablonul apăsați și mențineți apăsat fie butoanele de șablon de utilizator, fie de fabricație. Rândul de jos de tampoane se va aprinde apoi, cu șablonul selectat puternic iluminat. Apăsați tastaturile 1-8 pentru a selecta șablonul 1-8.

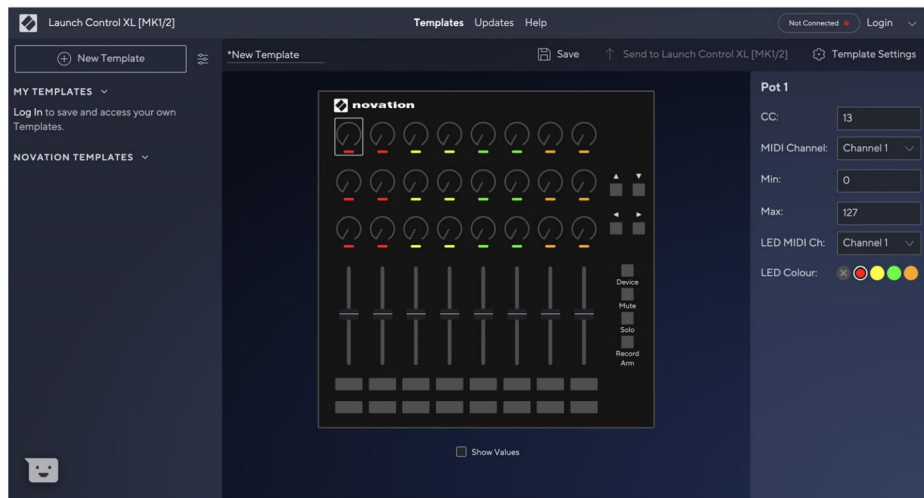
Șabloane din fabrică

Sunt disponibile 8 șabloane din fabrică. Acestea scot un set fix de CC-uri MIDI (ghivece, culori LED și butoane de mod) și Note (Pad-uri).

Șabloane de utilizator

Sunt disponibile 8 șabloane de utilizator. Acestea scot MIDI CC-uri (pot-uri și butoane de mod) și Note (Pad-uri), dar pot fi editate de utilizator. De asemenea, puteți selecta dintr-o paletă de culori pentru LED-urile de sub vase și depozitați alegerile tale.

Launch Control XL Template Editor Pentru a
descărca software-ul Launch Control XL Editor, accesați components.novationmusic.com



Lansați Control XL cu Ableton Live

Launch Control XL este complet integrat cu Ableton Live. Vă rugăm să vă asigurați că aveți cea mai actualizată versiune. Accesați ableton.com pentru a descărca cele mai recente programe de instalare.

Am inclus o copie gratuită a Ableton Live Lite. Instalatorii și codurile de deblocare sunt disponibile prin înregistrarea produsului pe pagina web de mai sus.

A sustine

MULȚUMESC PENTRU ALEGEREA NOVATION LAUNCH CONTROL XL

Pentru asistență pentru clienți, vă rugăm să ne contactați online: support.novationmusic.com

Novation este o marcă înregistrată a Focusrite Audio Engineering Ltd.

Launch Control XL este o marcă comercială a Focusrite Audio Engineering Ltd., 2014

