

LAUNCHCONTROL XL

Komme i gang-veiledning



novation

Vennligst les:

Takk for at du lastet ned denne brukerveiledningen.

Vi har brukt maskinoversettelse for å sikre at vi har en brukerveiledning tilgjengelig på ditt språk, vi beklager eventuelle feil.


Hvis du foretrekker å se en engelsk versjon av denne brukerveiledningen for å bruke ditt eget oversettelsesverktøy, kan du finne det på vår nedlastingside:

downloads.focusrite.com

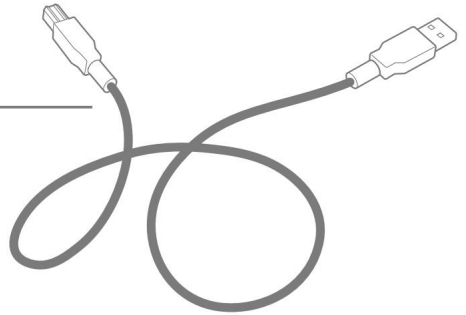
downloads.novationmusic.com

Hva er i boksen?

Novation Launch Control XL



USB-kabel



Programvare / registreringskort

Download your software

There is no software CD included with your product. Download the latest drivers and software by registering your product at www.focusrite.com/register

- 1 Go to www.focusrite.com/register
- 2 Follow instructions
- 3 Download software & drivers

PLACE PRODUCT BUNDLE CODE HERE

Starter

Oversikt

Launch Control XL: den perfekte partneren for Ableton Live-utøvere. Bland sporene dine jevnt med 8 lange kastfadere og juster effektene, instrumentene og DAW-kontrollene dine med 24 visuelle modusindikatorknapper og 16 trefargede ytelsesknapper – som viser deg nøyaktig hva som er for hånden med et enkelt blikk.

Med Ableton Live Lite og 1 GB Loopmasters eksemplinnhold i verdensklasse i esken, er Launch Control XL alt du trenger for å lage og mikse musikken din. Med samme formfaktor som Launchpad S er det den beste følgesvennen til Launchpad-nettet.



Maskinvarefunksjoner

- 1 USB-kontakt
- 2 Kensington sikkerhetsspor
- 3 24 roterende gryter med midtlås
- 4 8 fadere
- 5 16 programmerbare knapper
- 6 2 knapper for brytermaler
- 7 4 knapper for navigering og videre veksling
- 8 4 programmerbare knapper for å endre funksjon av effekter

Komme i gang Fortsettelse...

Registrerer produktet ditt

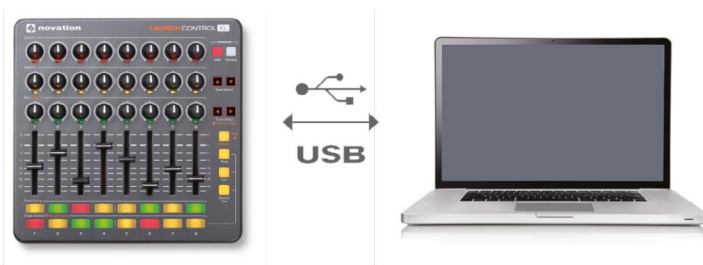
Vennligst registrer produktet ditt, da dette vil gi deg tilgang til medfølgende programvare, drivere, dokumentasjon og mer.

Du kan registrere din Launch Control XL online på: www.novationmusic.com/register

Koble Launch Control XL til en datamaskin eller iPad

Mac/PC

Launch Control XL er en klassekompatibel USB MIDI-enhet, derfor kreves det ingen drivere for bruk med en datamaskin. Bare koble Launch Control XL til datamaskinen som vist nedenfor.



iPad

Launch Control XL kan kobles til en Apple iPad. Et Apple Camera Connection Kit kreves (ikke inkludert). Launch Control XL vil drive fra iPad.

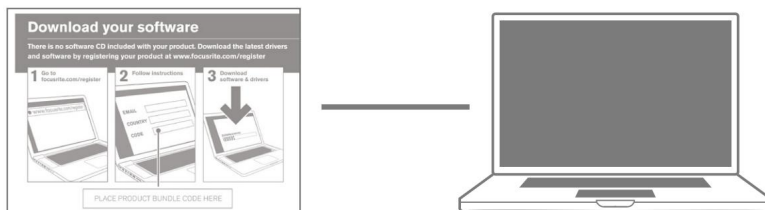


Merk: For å bruke Launch Control XL med en iPad må du bytte den til lavstrømsmodus. For å gjøre dette, hold nede både bruker- og fabrikkmal-knappene og sett inn USB-kabelen. Slipp malknappene og trykk på 'Record Arm'.* Trykk til slutt på høyre pilknapp.

Launch Control XL er nå i lavstrømsmodus. Denne innstillingen huskes selv om strømmen er koblet fra.

* For å sette Launch Control XL tilbake til full effektmodus, gjenta prosessen ovenfor, men trykk 'Solo' i stedet for 'Record Arm'.

Installere programvaren



Mac/PC

Følg instruksjonene på 'Programvare/registreringskort' for å laste ned programvaren og dokumentasjon.

Malbytte og malredigering

Det har aldri vært enklere å lage den perfekte blandingen. Den medfølgende programvareredigereren lar deg designe dine egne maler, og plasserer kraften til Ableton rett ved fingertuppene. Du kan til og med tilpasse knotter med dine egne farger, og enkelt bytte mellom dine egne kartlegginger og Lives innebygde funksjonalitet.

Malbytte

For å bytte mal, trykk og hold enten Bruker- eller Fabrikkmal-knappene. Den nederste raden med puter vil da lyse opp, med den valgte malen sterkt opplyst. Trykk på tastene 1-8 for å velge mal 1-8.

Fabrikkmaler

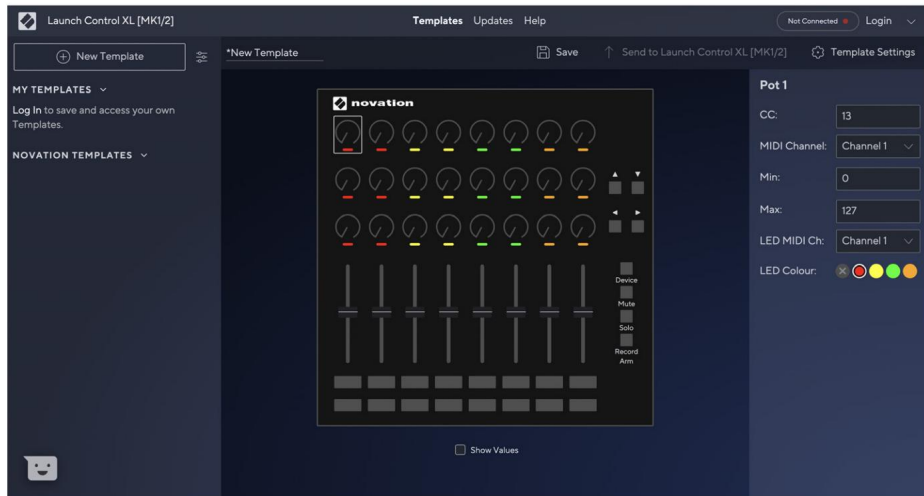
8 fabrikkmal er tilgjengelige. Disse sender ut et fast sett med MIDI CC-er (potter, LED-farger og modusknapper) og Notes (Pads).

Brukermaler

8 brukermaler er tilgjengelige. Disse sender ut MIDI CC-er (potter og modusknapper) og Notes (Pads), men kan redigeres av brukeren. Du kan også velge fra en fargepalett for lysdiodene under grytene og butikken dine valg.

Launch Control XL Template Editor For å laste

ned Launch Control XL Editor-programvaren, gå til components.novationmusic.com



Start Control XL med Ableton Live

Launch Control XL er fullt integrert med Ableton Live. Sørg for at du har den mest oppdaterte versjonen. Gå til ableton.com for å laste ned de nyeste installasjonsprogrammene.

Vi har inkludert en gratis kopi av Ableton Live Lite. Installere og opplåsningskoder er tilgjengelige ved å registrere produktet på nettsiden ovenfor.

Brukerstøtte

TAKK FOR AT DU VALGTE NOVATION LAUNCH CONTROL XL

For kundesupport, vennligst kontakt oss online: support.novationmusic.com

Novation er et registrert varemerke for Focusrite Audio Engineering Ltd.

Launch Control XL er et varemerke for Focusrite Audio Engineering Ltd., 2014

