

LAUNCHCONTROL XL

Darba sāksanas rokasgrāmata



novation

Lūdzu lasi:

Paldies, ka lejupielādējāt šo lietotāja rokasgrāmatu.


Mēs esam izmantojuši mašīntulkošanu, lai pārliecinātos, ka jums ir pieejama lietotāja rokasgrāmata jūsu valodā. Atvainojamies par kļūdām.

Ja vēlaties skatīt šīs lietotāja rokasgrāmatas angļu valodas versiju, lai izmantotu savu tulkošanas rīku, varat to atrast mūsu lejupielāžu lapā:

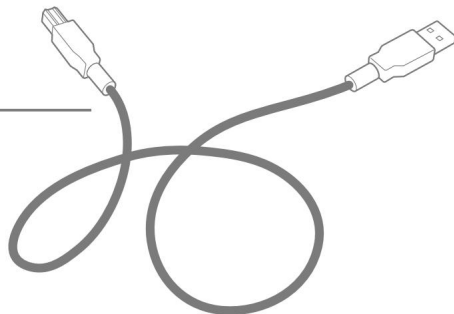
downloads.focusrite.com
downloads.novationmusic.com

Kas ir kastē?

Novation Launch Control XL



USB kabelis



Programmatūra / Reģistrācijas karte

Download your software

There is no software CD included with your product. Download the latest drivers and software by registering your product at www.focusrite.com/register

- 1 Go to www.focusrite.com/register
- 2 Follow instructions
- 3 Download software & drivers

PLACE PRODUCT BUNDLE CODE HERE

Darba sāksšana

Pārskats

Launch Control XL: ideāls partneris Ableton Live izpildītājiem. Vienmērīgi sajauciet savus ierakstus ar 8 tālvadības faderiem un pielāgojiet savus efektus, instrumentus un DAW vadīklas ar 24 vizuālā režīma indikatora pogām un 16 trīskrāsu veiktspējas pogām — vienā skatienā parādot tieši to, kas ir pa rokai.

Ar Ableton Live Lite un 1 GB pasaules klases Loopmasters satura paraugu kastē Launch Control XL ir viss, kas jums nepieciešams, lai izveidotu un mikšētu mūziku. Ar tādu pašu formas faktoru kā Launchpad S tas ir labākais Launchpad režģa pavadonis.



Aparatūras funkcijas

1 USB ligzda

2 Kensington drošības slots 3 24

rotējoši podi ar centrālo aizturi

4 8 faderi

5 16 programmējamas pogas 6 2

pogas slēdžu veidnēm 7 4 pogas navigācijai

un turpmākai pārslēgšanai 8 4 programmējamas pogas efektu

funkciju maiņai

Darba sākšana Turpinājums...

Jūsu produkta reģistrācija

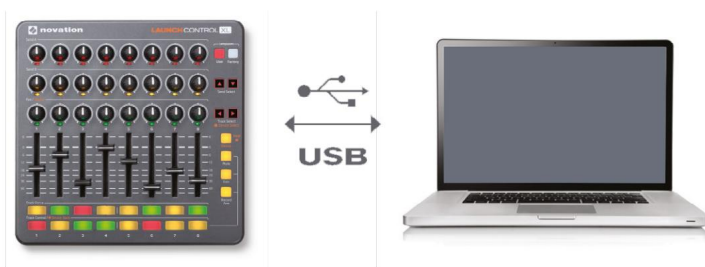
Lūdzu, reģistrējiet savu produktu, jo tas nodrošinās piekļuvi iekļautajai programmatūrai, draiveriem, dokumentācijai un citam.

Jūs varat reģistrēt savu Launch Control XL tiešsaistē: www.novationmusic.com/register

Launch Control XL pievienošana datoram vai iPad

Mac/PC

Launch Control XL ir ar klasi saderīga USB MIDI ierīce, tāpēc lietošanai ar datoru nav nepieciešami draiveri. Vienkārši pievienojiet Launch Control XL savam datoram, kā parādīts tālāk.



iPad

Launch Control XL var savienot ar Apple iPad. Nepieciešams Apple kameras savienojuma komplekts (nav iekļauts). Palaist Control XL tiks darbināts no iPad.

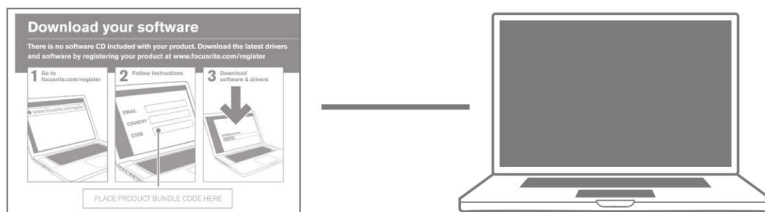


Piezīme. Lai lietotu Launch Control XL ar iPad, tas ir jāpārslēdz uz mazjaudas režīmu. Lai to izdarītu, turiet nospiestu gan lietotāja, gan rūpnīcas veidnes pogas un ievietojiet USB kabeli. Atlaidiet Template pogas un nospiediet 'Ierakstīt Arm'.* Visbeidzot nospiediet labās bultiņas pogu.

Launch Control XL tagad ir mazjaudas režīmā. Šis iestatījums tiek saglabāts atmiņā pat tad, ja strāvas padeve ir atvienota.

* Lai palaišanas vadību XL atgrieztu pilnas jaudas režīmā, atkārtojiet iepriekš minēto procesu, bet nospiediet 'Solo', nevis 'Record Arm'.

Programmatūras instalēšana



Mac/PC

Lai lejupielādētu programmatūru, izpildiet norādījumus sadaļā "Programmatūra/reģistrācijas karte" un dokumentāciju.

Veidņu maiņa un veidņu redaktors

Nekad nav bijis tik vienkārši izveidot ideālu maisījumu. Iekļautais programmatūras redaktors ļauj jums izveidot savas veidnes, nododot Ableton jaudu tieši jūsu rokai. Varat pat pielāgot pogas ar savām krāsām un bez piepūles pārslēgties starp saviem kartējumiem un Live iebūvēto funkcionalitāti.

Veidņu maiņa

Lai pārslēgtu veidni, nospiediet un turiet Lietotāja vai Rūpnīcas veidnes pogu. Pēc tam iedegsies apakšējā spilventiņu rinda ar spilgti izgaismotu atlasīto veidni. Nospiediet taustiņus 1-8, lai atlasītu veidni 1-8.

Rūpnīcas veidnes

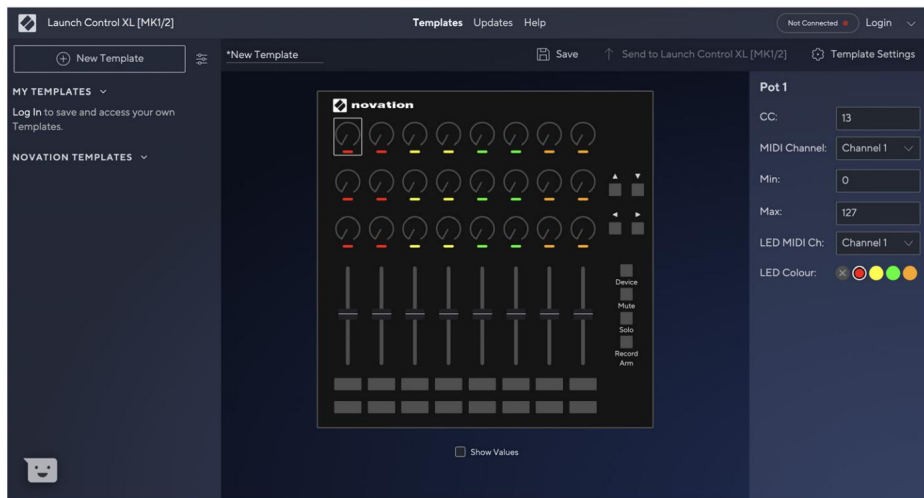
Ir pieejamas 8 rūpnīcas veidnes. Tie izvada fiksētu MIDI CC komplektu (podi, LED krāsas un režīma pogas) un piezīmes (pads).

Lietotāju veidnes

Ir pieejamas 8 lietotāju veidnes. Šie izvades MIDI CC (podi un režīma pogas) un piezīmes (pads), taču tos var rediģēt lietotājs. Varat arī izvēlēties no krāsu paletes gaismas diodēm zem podiem un uzglabāt jūsu izvēles.

Launch Control XL veidņu redaktors Lai lejupielādētu

Launch Control XL Editor programmatūru, dodieties uz komponentus.novationmusic.com



Palaidiet Control XL ar Ableton Live

Launch Control XL ir pilnībā integrēta ar Ableton Live. Lūdzu, pārliecinieties, vai jums ir visjaunākā versija. Dodieties uz vietniableton.com lai lejupielādētu jaunākos instalētājus.

Mēs esam iekļāvuši bezmaksas Ableton Live Lite kopiju. Instalēšanas programmas un atbloķēšanas kodī ir pieejami, reģistrējot savu produktu iepriekš minētajā tīmekļa lapā.

Atbalsts

PALDIES, KA IZVĒLĒJĪES NOVATION LAUNCH CONTROL XL

Lai saņemtu klientu atbalstu, lūdzu, sazinieties ar mums tiešsaistē: support.novationmusic.com

Novation ir Focusrite Audio Engineering Ltd reģistrēta preču zīme.

Launch Control XL ir uzņēmuma Focusrite Audio Engineering Ltd., 2014. gada preču zīme

