

LAUNCHCONTROL XL

Darbo pradžios vadovas



novation

Prašome perskaityti:

Dėkojame, kad atsisiuntėte šį vartotojo vadovą.


Naudojome mašininį vertimą, kad įsitikintume, jog turime vartotojo vadovą jūsų kalba. Atsiprašome už klaidas.

Jei norėtumėte matyti šio vartotojo vadovo anglišką versiją, kad galėtumėte naudoti savo vertimo įrankį, tai galite rasti mūsų atsisiuntimų puslapyje:

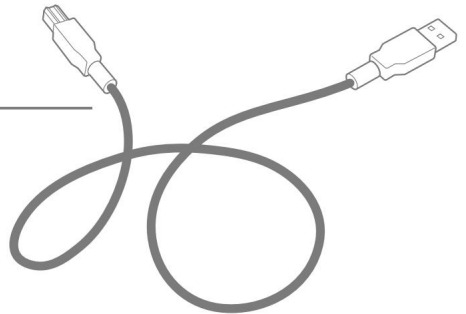
downloads.focusrite.com
downloads.novationmusic.com

Kas yra dėžutėje?

„Novation Launch Control XL“.



USB kabelis



Programinė įranga / Registracijos kortelė

Download your software

There is no software CD included with your product. Download the latest drivers and software by registering your product at www.focusrite.com/register

- 1 Go to www.focusrite.com/register
- 2 Follow instructions
- 3 Download software & drivers

PLACE PRODUCT BUNDLE CODE HERE

Darbo pradžia

Apžvalga

Launch Control XL: puikus partneris Ableton Live atlikėjams. Sklandžiai sumaišykite savo takelius su 8 ilgo metimo faderiais ir patobulinkite efektus, instrumentus ir DAW valdiklius naudodami 24 vaizdo režimo indikatorius rankenėles ir 16 trijų spalvų veikimo mygtukų – vienu žvilgsniu tiksliai parodysite, kas yra po ranka.

Su „Ableton Live Lite“ ir 1 GB pasaulinio lygio „Loopmasters“ pavyzdinio turinio dėžutėje „Launch Control XL“ yra viskas, ko jums reikia norint kurti ir maišyti muziką. Tokios pat formos kaip ir Launchpad S yra geriausias Launchpad tinklo kompanionas.



Aparatinės įrangos savybės

1 USB lizdas

2 Kensington apsaugos anga

24 sukamieji puodai su centriniu fiksatoriumi

48 faderiai

5 16 programuojamų mygtukų

6 2 mygtukai jungiklių šablonams

7 4 mygtukai naršymui ir tolesniam perjungimui

8 4 programuojami mygtukai efektų funkcijoms keisti

Darbo pradžia Tęsinys...

Jūsų produkto registravimas

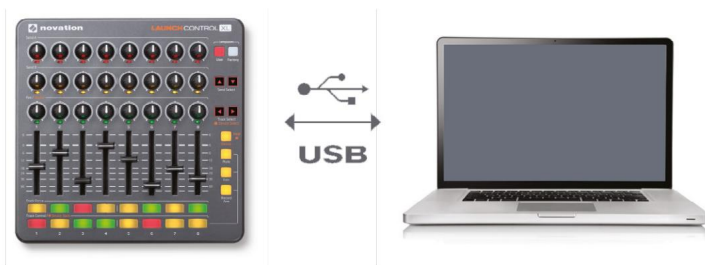
Užregistruokite savo gaminį, nes tai suteiks prieigą prie pridėamos programinės įrangos, tvarkyklių, dokumentacijos ir kt.

Savo Launch Control XL galite užregistruoti internete adresu www.novationmusic.com/register

Launch Control XL prijungimas prie kompiuterio arba iPad

Mac/PC

Launch Control XL yra su klase suderinamas USB MIDI įrenginys, todėl norint naudoti kompiuterį nereikia jokių tvarkyklių. Tiesiog prijunkite Launch Control XL prie kompiuterio, kaip parodyta toliau.



iPad

Launch Control XL galima prijungti prie Apple iPad. Reikalingas Apple Camera Connection Kit (nepridedamas). Paleisti „Control XL“ veiks iš „iPad“.

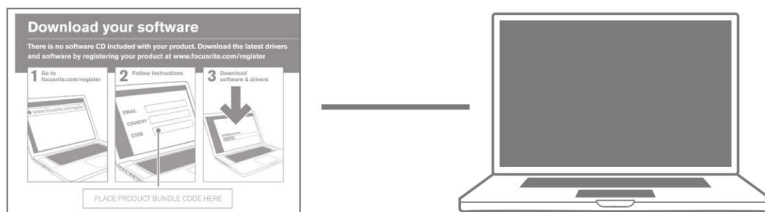


Pastaba: norėdami naudoti Launch Control XL su iPad, turite jį perjungti į mažos galios režimą. Norėdami tai padaryti, laikykite nuspaudę vartotojo ir gamyklos šablono mygtukus ir įkiškite USB kabelį. Atleiskite šablono mygtukus ir paspauskite „Įrašyti ranką“. * Galiausiai paspauskite rodyklės dešinės mygtuką.

„Launch Control XL“ dabar veikia mažos galios režimu. Šis nustatymas įsimenamas net atjungus maitinimą.

* Norėdami vėl įjungti Launch Control XL į viso galios režimą, pakartokite aukščiau aprašytą procesą, bet paspauskite „Solo“, o ne „Record Arm“.

Programinės įrangos diegimas



Mac/PC

Norėdami atsisiųsti programinę įrangą, vadovaukitės instrukcijomis „Programinė įranga / Registracijos kortelė“ ir dokumentacija.

Šablonų keitimas ir šablonų rengyklė

Sukurti tobulą mišinį dar niekada nebuvo taip paprasta. Pridėdamas programinės įrangos redaktorius leidžia kurti savo šablonus, todėl „Ableton“ galia bus po ranka. Jūs netgi galite tinkinti rankenėles naudodami savo spalvas ir be vargo perjungti savo atvaizdus ir tiesiogines įtaisytas funkcijas.

Šablonų keitimas

Norėdami perjungti šabloną, paspauskite ir palaikykite vartotojo arba gamyklos šablono mygtukus. Tada užsidegs apatinė trinkelė eilutė, o pasirinktas šablonas bus ryškiai apšviestas. Norėdami pasirinkti šabloną, paspauskite 1–8 klavišus 1-8.

Gamyklos šablonai

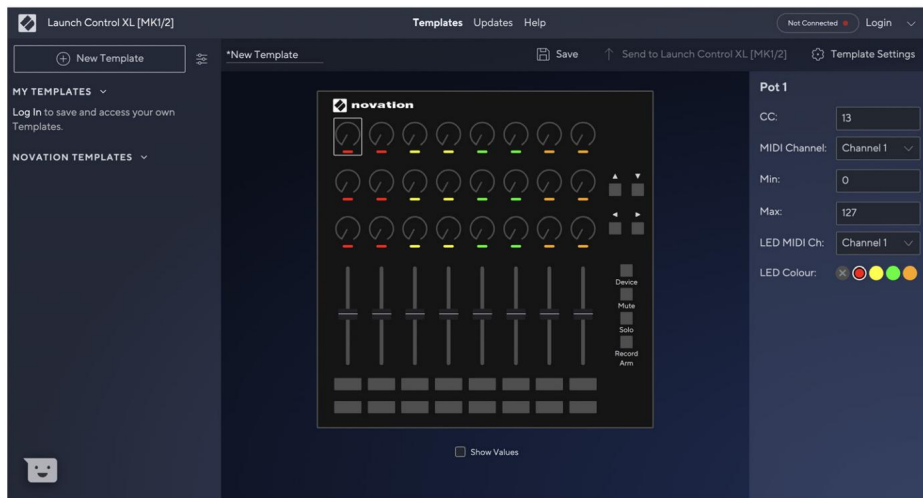
Galimi 8 gamykliniai šablonai. Jie išveda fiksuotą MIDI CC rinkinį (puodus, LED spalvas ir režimo mygtukus) ir pastabas (padelius).

Vartotojo šablonai

Galimi 8 vartotojo šablonai. Šie išvesties MIDI CC (potai ir režimo mygtukai) ir užrašai (padeliai), tačiau juos gali redaguoti naudotojas. Taip pat galite pasirinkti iš spalvų paletės šviesos diodus po puodais ir laikyti jų pasirinkimai.

Launch Control XL šablonų rengyklė Norėdami atsisiųsti

Launch Control XL redaktoriaus programinę įrangą, eikite į komponentus.novationmusic.com



Paleiskite „Control XL“ naudodami „Ableton Live“.

Launch Control XL yra visiškai integruotas su Ableton Live. Įsitinkinkite, kad turite naujausią versiją. Eikite jableton.com Norėdami atsisiųsti naujausias diegimo programas.

Įtraukėme nemokamą „Ableton Live Lite“ kopiją. Montuotojus ir atrakinimo kodus galite gauti užregistravę savo gaminį aukščiau esančiame tinklalapyje.

Palaikymas

AČIŪ, KAD RINKOTE NOVATION LAUNCH CONTROL XL

Norėdami gauti klientų aptarnavimo, susisiekite su mumis internetu: support.novationmusic.com

Novation yra registruotasis Focusrite Audio Engineering Ltd. prekės ženklas.

Launch Control XL yra Focusrite Audio Engineering Ltd., 2014 m., prekės ženklas

