

LAUNCHCONTROL XL

Útmutató az első lépésekhez



novation

Kérlek olvass:

Köszönjük, hogy letöltötte ezt a használati útmutatót.

Gépi fordítást alkalmaztunk, hogy megbizonyosodjunk arról, hogy az Ön nyelvén elérhető használati útmutató áll rendelkezésünkre. Az esetleges hibákért elnézést kérünk.


Ha saját fordítóeszköze használatához szeretné látni ennek a használati útmutatónak az angol nyelvű változatát, azt a letöltési oldalunkon találja meg:

downloads.focusrite.com

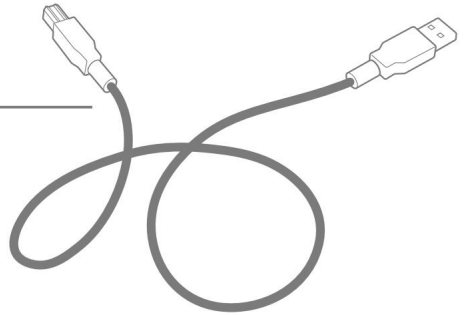
downloads.novationmusic.com

Mi van a dobozban?

A Novation Launch Control XL



USB kábel



Szoftver / Regisztrációs kártya

Download your software

There is no software CD included with your product. Download the latest drivers and software by registering your product at www.focusrite.com/register

- 1 Go to www.focusrite.com/register
- 2 Follow instructions
- 3 Download software & drivers

PLACE PRODUCT BUNDLE CODE HERE

Elkezdeni

Áttekintés

Launch Control XL: tökéletes partner az Ableton Live előadók számára. Finoman keverje össze zeneszámaikat 8 hosszú vetítésű faderrel, és finomítsa effektjeit, hangszereit és DAW-vezérlőit a 24 Visual Mode Indicator gombbal és 16 háromszínű teljesítménygombbal – egyetlen pillantással pontosan megmutatja, mi van a keze ügyében.

A dobozban található Ableton Live Lite és 1 GB világszínvonalú Loopmasters mintatartalommal a Launch Control XL minden, amire szüksége van a zenék készítéséhez és keveréséhez. A Launchpad S-sel megegyező formájával ez a Launchpad rács legjobb társa.



Hardver jellemzők

1 USB aljzat

2 Kensington biztonsági nyílás

24 forgó edény középső rögzítéssel

4 8 fader

5 16 programozható gomb

6 2 gomb a kapcsolósablonokhoz

7 4 gomb a navigációhoz és további váltáshoz

8 4 programozható gomb az effektek funkciójának megváltoztatásához

Első lépések Folytatás...

A termék regisztrálása

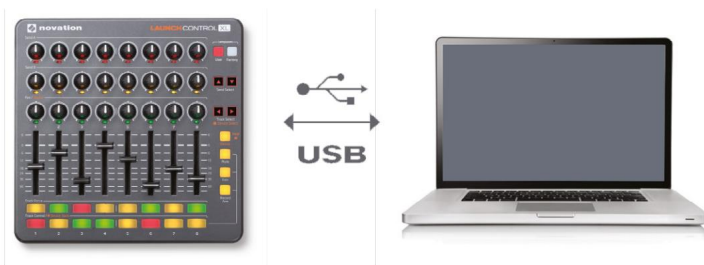
Kérjük, regisztrálja termékét, mert így hozzáférhet a mellékelt szoftverhez, illesztőprogramokhoz, dokumentációhoz és egyébekhez.

A Launch Control XL-t online regisztrálhatja: www.novationmusic.com/register

A Launch Control XL csatlakoztatása számítógéphez vagy iPadhez

Mac/PC

A Launch Control XL egy osztálykompatibilis USB MIDI eszköz, ezért nincs szükség meghajtóra a számítógéppel való használathoz. Egyszerűen csatlakoztassa a Launch Control XL-t a számítógépéhez az alábbiak szerint.



iPad

A Launch Control XL csatlakoztatható Apple iPad készülékhez. Apple Camera Connection Kit szükséges (nem tartozék). A Control XL elindítása az iPadről fog működni.

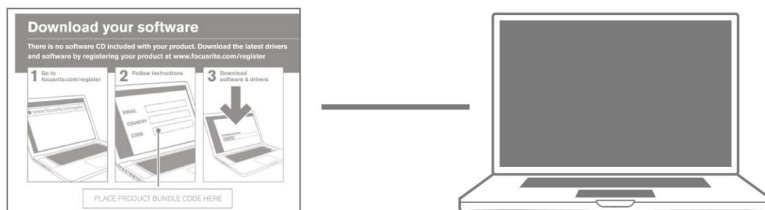


Megjegyzés: A Launch Control XL iPad készülékkel való használatához alacsony fogyasztású módba kell kapcsolnia. Ehhez tartsa lenyomva a felhasználói és a gyári sablon gombot, és helyezze be az USB-kábelt. Engedje el a Sablon gombokat, és nyomja meg a 'Record Arm' gombot.* Végül nyomja meg a jobbra mutató nyíl gombot.

A Launch Control XL most alacsony fogyasztású üzemmódban van. Ezt a beállítást a rendszer akkor is megjegyzi, ha az áramellátást megszakítja.

* A Launch Control XL teljes teljesítményű üzemmódba állításához ismételje meg a fenti folyamatot, de nyomja meg a „Solo” gombot a „Record Arm” helyett.

A szoftver telepítése



Mac/PC

A szoftver letöltéséhez kövesse a „Szoftver / Regisztrációs kártya” utasításait és a dokumentációt.

Sablonváltás és a sablonszerkesztő

A tökéletes keverék elkészítése még soha nem volt ilyen egyszerű. A mellékelt szoftverszerkesztő lehetővé teszi saját sablonok megtervezését, így az Ableton erejét a keze ügyében helyezheti el. Még a gombokat is testreszabhatja saját színeivel, és könnyedén válthat saját leképezései és a Live beépített funkciói között.

Sablonváltás

A sablon váltásához tartsa lenyomva a Felhasználói vagy a Gyári sablon gombot. Ekkor az alátétek alsó sora kigyullad, és a kiválasztott sablon erősen világít. Nyomja meg az 1-8 padokat a sablon kiválasztásához 1-8.

Gyári sablonok

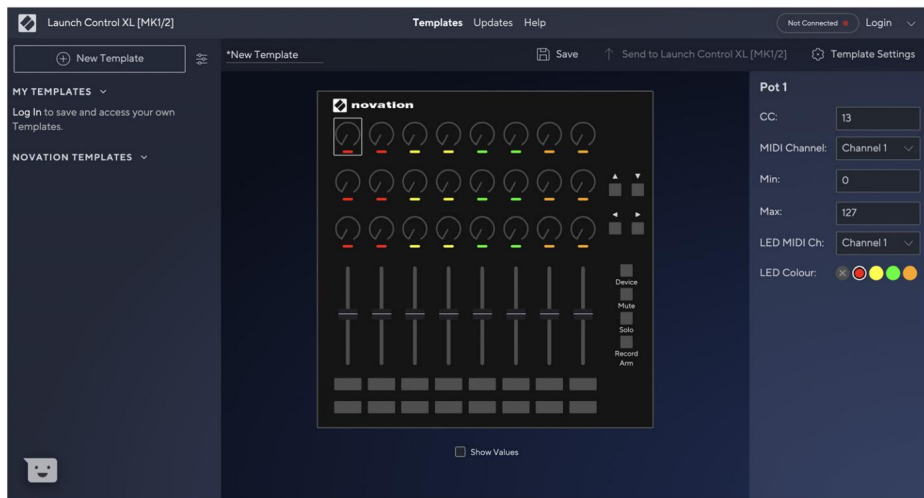
8 gyári sablon áll rendelkezésre. Ezek a MIDI CC-k (potok, LED színek és mód gombok) és jegyzetek (padok) rögzített készletét adják ki.

Felhasználói sablonok

8 felhasználói sablon érhető el. Ezek a kimeneti MIDI CC-k (potok és mód gombok) és Notes (padok), de a felhasználó szerkeszthető. Az edények alatti LED-ek színpalettájáról is választhat, és tárolhatja a te választásaidat.

Launch Control XL Template Editor A Launch

Control XL Editor szoftver letöltéséhez látogasson el a parts.novationmusic.com oldalra .



Indítsa el a Control XL-t az Ableton Live segítségével

A Launch Control XL teljesen integrálva van az Ableton Live szolgáltatással. Kérjük, győződjön meg arról, hogy a legfrissebb verzióval rendelkezik. Nyissa meg ableton.com webhelyet a legújabb telepítők letöltéséhez.

Az Ableton Live Lite ingyenes példányát mellékeljük. A telepítők és a feloldó kódok elérhetők, ha regisztrálja termékét a fenti weboldalon.

Támogatás

KÖSZÖNJÜK, HOGY A NOVATION LAUNCH CONTROL XL

Ügyfélszolgálatért forduljon hozzánk online: support.novationmusic.com

A Novation a Focusrite Audio Engineering Ltd. bejegyzett védjegye.

A Launch Control XL a Focusrite Audio Engineering Ltd., 2014 védjegye

