

LAUNCHCONTROL XL

Alustamise juhend



novation

Palun lugege:

Täname, et laadisite alla selle kasutusjuhendi.

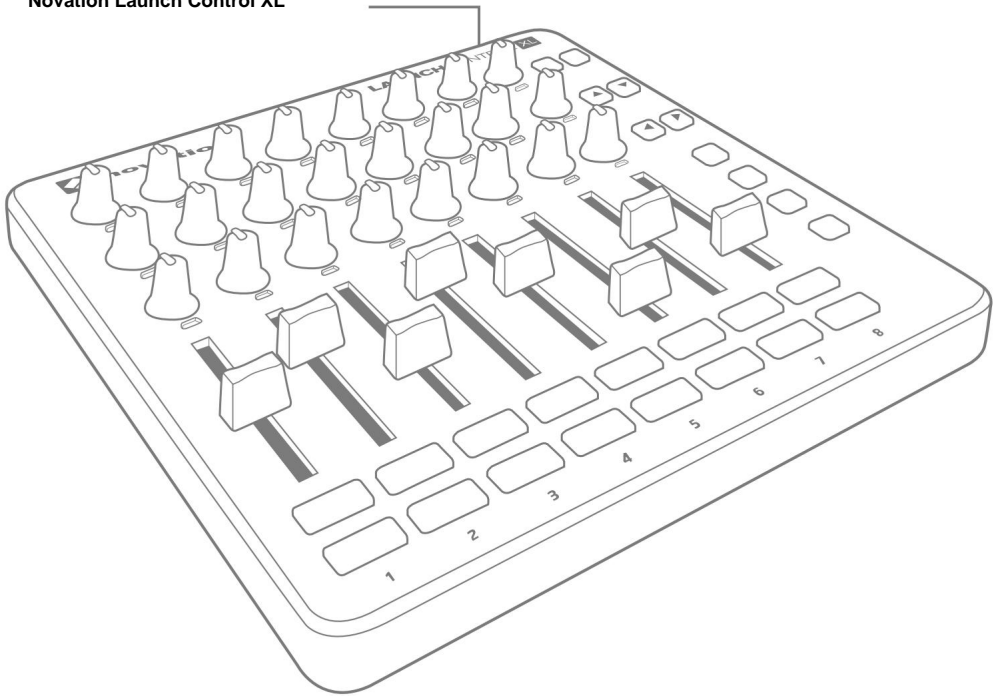
Oleme kasutanud masintõlget tagamaks, et meil on teie keeles kasutusjuhend saadaval. Vabandame võimalike vigade pärast.

Kui soovite oma tõlketööriista kasutamiseks näha selle kasutusjuhendi ingliskeelset versiooni, leiate selle meie allalaadimiste lehelt:

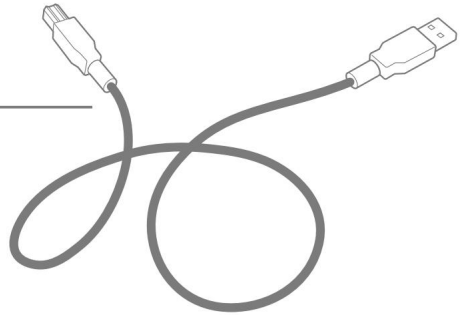
downloads.focusrite.com
downloads.novationmusic.com

Mis on karbis?

Novation Launch Control XL



USB-kaabel



Tarkvara / Registreerimiskaart

Download your software

There is no software CD included with your product. Download the latest drivers and software by registering your product at www.focusrite.com/register

- 1 Go to www.focusrite.com/register
- 2 Follow instructions
- 3 Download software & drivers

PLACE PRODUCT BUNDLE CODE HERE

The diagram shows three steps: 1. A laptop screen displaying the registration website. 2. A laptop screen with a registration form containing fields for 'EMAIL', 'COUNTRY', and 'CODE'. 3. A laptop screen with a large downward arrow and the text 'Download software & drivers'.

Alustamine

Ülevaade

Launch Control XL: ideaalne partner Ableton Live'i esinejatele. Segage oma lugusid sujuvalt 8 kaugviske faderiga ning kohandage oma efekte, instrumente ja DAW-juhtelemente 24 visuaalrežiimi indikaatori nupu ja 16 kolmevärvilise esitusnupu abil, mis näitavad teile ühe pilguga täpselt seda, mis on teie käeulatuses.

Ableton Live Lite'i ja 1 GB maailmatasemel Loopmastersi näidissisuga kabis on Launch Control XL kõik, mida vajate muusika loomiseks ja miksimiseks. Launchpad S-iga sama kujuteguriga on see Launchpadi ruudustiku parim kaaslane.



Riistvara omadused

1 USB pesa

2 Kensingtoni turvapesa 3 24
pöörlevat potti keskmise lukuga

4 8 faderid

5 16 programmeeritavat nuppu 6 2

nuppu lülitimallide jaoks 7 4 nuppu

navigeerimiseks ja edasiseks lülitamiseks 8 4 programmeeritavat

nuppu efektide funktsioonide muutmiseks

Alustamine Jätkub...

Oma toote registreerimine

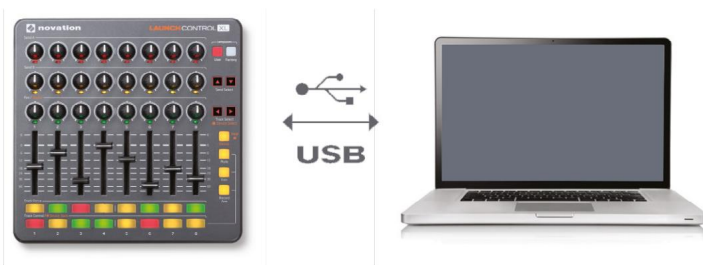
Registreerige oma toode, kuna see annab teile juurdepääsu kaasasolevale tarkvarale, draiveritele, dokumentatsioonile ja muule.

Saate registreerida oma Launch Control XL veebis aadressil: www.novationmusic.com/register

Launch Control XL ühendamine arvuti või iPadiga

Mac/PC

Launch Control XL on klassiga ühilduv USB MIDI seade, mistõttu pole arvutiga kasutamiseks draivereid vaja. Lihtsalt ühenda Launch Control XL arvutiga, nagu allpool näidatud.



iPad

Launch Control XL saab ühendada Apple iPadiga. Vaja on Apple'i kaamera ühenduskomplekti (ei ole kaasas). Käivita Control XL käivitub iPadist.

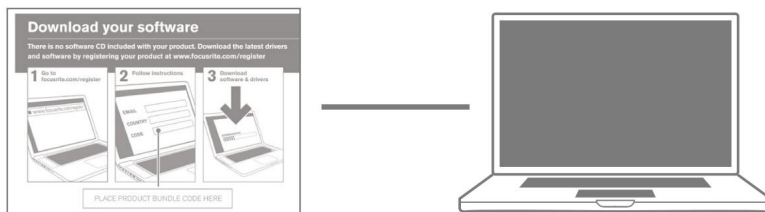


Märkus. Launch Control XL kasutamiseks iPadiga peate selle lülitama vähese energiatarbega režiimi. Selleks hoidke all nii kasutaja- kui ka tehasehalli nuppu ning sisestage USB-kaabel. Vabastage mallinupud ja vajutage nuppu Salvesta.* Lõpuks vajutage paremnoolenuppu.

Launch Control XL on nüüd vähese energiatarbega režiimis. See säte jääb meelde isegi siis, kui toide on lahti ühendatud.

* Launch Control XL-i täisvõimsusrežiimi taastamiseks korrake ülaltoodud toimingut, kuid vajutage 'Record Arm' asemel 'Solo'.

Tarkvara installimine



Mac/PC

Tarkvara allalaadimiseks järgige 'Tarkvara/registreerimiskaardil' olevaid juhiseid ja dokumentatsiooni.

Mallide vahetamine ja malliredaktor

Täiusliku segu koostamine pole kunagi olnud lihtsam. Kaasasolev tarkvararedaktor võimaldab teil kujundada oma malle, asetades Abletoni võimsuse otse teie käeulatusse. Saate isegi nuppe kohandada oma värvidega ja hõlpsalt vahetada oma kaardistamise ja Live'i sisseehitatud funktsioonide vahel.

Mallide vahetamine

Malli vahetamiseks vajutage ja hoidke all kas kasutaja või tehase malli nuppu. Seejärel süttib alumine padjandite rida ja valitud mall on eredalt valgustatud. Malli valimiseks vajutage klahve 1–8 1-8.

Tehase mallid

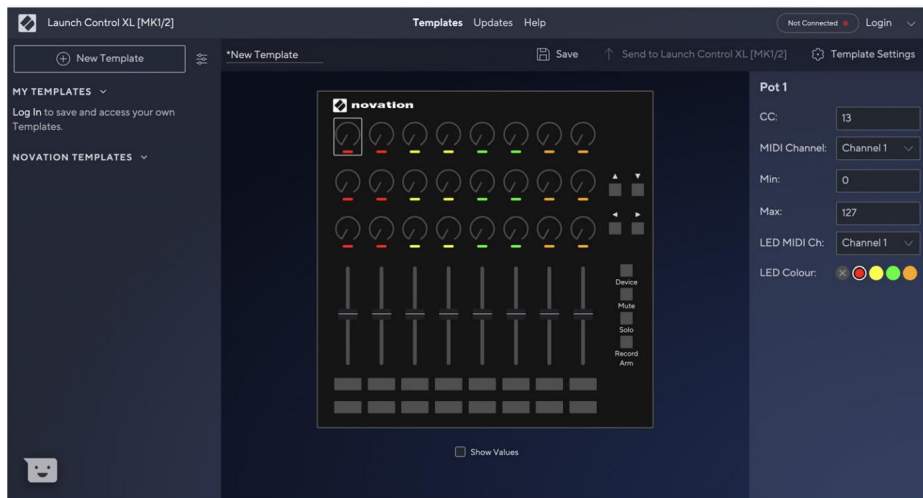
Saadaval on 8 tehasemalli. Need väljastavad fikseeritud komplekti MIDI CC-sid (potid, LED-värvid ja režiiminupud) ja noote (padjad).

Kasutaja mallid

Saadaval on 8 kasutajamalli. Need väljundid MIDI CC-d (potid ja režiiminupud) ja noodid (padjad), kuid neid saab kasutaja redigeerida. Saate valida ka pottide all olevate LED-ide värvipaletist ja salvestada teie valikud.

Launch Control XL malliredaktor Tarkvara

Launch Control XL Editor allalaadimiseks minge aadressile parts.novationmusic.com



Käivituge Control XL rakendusega Ableton Live

Launch Control XL on täielikult integreeritud Ableton Live'iga. Veenduge, et teil oleks uusim versioon. Minge [aadressileableton.com](https://www.ableton.com) uusimate installiprogrammide allalaadimiseks.

Lisasime Ableton Live Lite'i tasuta koopia. Installerid ja avamiskoodid on saadaval, kui registreerite oma toote ülaloleval veebilehel.

Toetus

AITÄH, ET VALISID NOVATION LAUNCH CONTROL XL

Klienditoe saamiseks võtke meiega ühendust [aadressil support.novationmusic.com](https://support.novationmusic.com)

Novation on ettevõtte Focusrite Audio Engineering Ltd registreeritud kaubamärk.

Launch Control XL on ettevõtte Focusrite Audio Engineering Ltd., 2014 kaubamärk

