

# LAUNCHCONTROL XL

Οδηγός έναρξης



**novation**

Παρακαλώ διαβάστε:

Σας ευχαριστούμε που κατεβάσατε αυτόν τον οδηγό χρήσης.

Χρησιμοποιήσαμε αυτόματη μετάφραση για να βεβαιωθούμε ότι διαθέτουμε έναν οδηγό χρήσης στη γλώσσα σας, ζητούμε συγγνώμη για τυχόν σφάλματα.

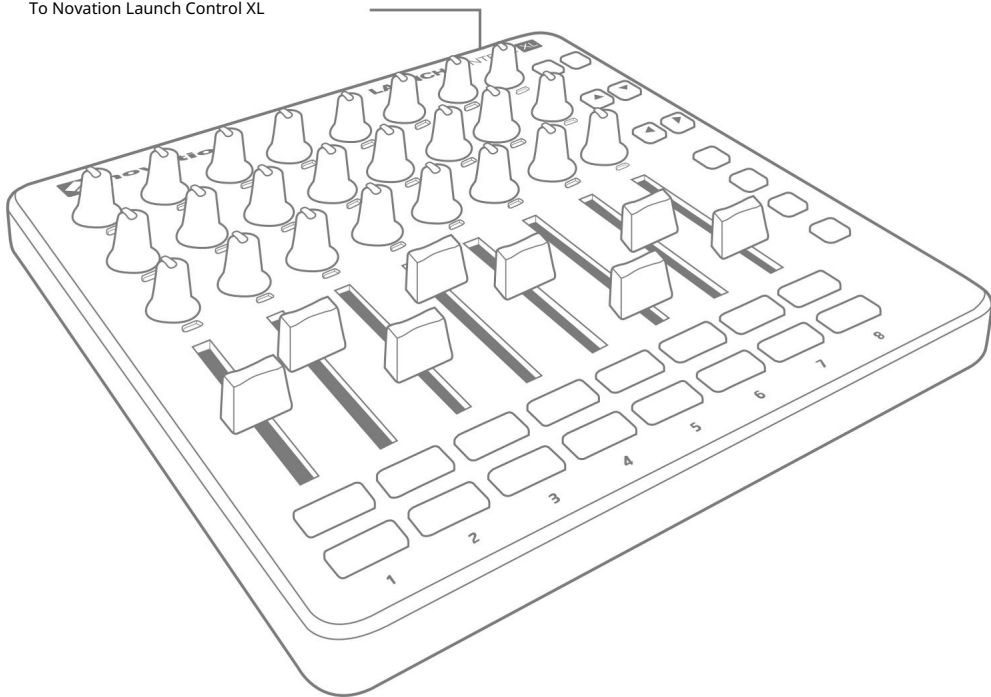
Εάν προτιμάτε να δείτε μια αγγλική έκδοση αυτού του οδηγού χρήστη για να χρησιμοποιήσετε το δικό σας εργαλείο μετάφρασης, μπορείτε να το βρείτε στη σελίδα λήψεων:

[downloads.focusrite.com](https://downloads.focusrite.com)

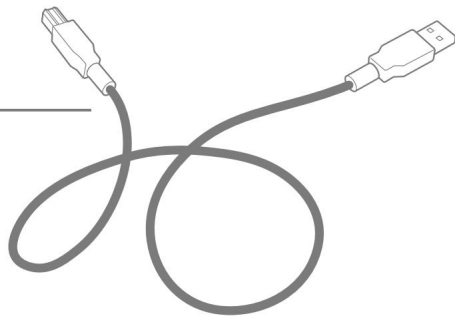
[downloads.novationmusic.com](https://downloads.novationmusic.com)

## Τι υπάρχει στο κουτί?

To Novation Launch Control XL



καλώδιο USB



Λογισμικό / Κάρτα εγγραφής

### Download your software

There is no software CD included with your product. Download the latest drivers and software by registering your product at [www.focusrite.com/register](http://www.focusrite.com/register)

- 1 Go to [focusrite.com/register](http://focusrite.com/register)
- 2 Follow instructions
- 3 Download software & drivers

PLACE PRODUCT BUNDLE CODE HERE

## ΞΕΚΙΝΩΝΤΑΣ

### ΣΦΑΙΡΙΚΗ ΕΙΚΟΝΑ

Launch Control XL: ο τέλειος συνεργάτης για τους καλλιτέχνες του Ableton Live. Συνδυάστε ομαλά τα κομμάτια σας με 8 μακρινούς φανιέρ και τροποποιήστε τα εφέ, τα όργανα και τα χειριστήρια DAW με 24 κουμπιά ένδειξης οπτικής λειτουργίας και 16 κουμπιά απόδοσης τριών χρωμάτων - δείχνοντάς σας ακριβώς τι έχετε στα χέρια σας με μια μόνο ματιά.

Με το Ableton Live Lite και 1 GB δείγματος περιεχομένου Loopmasters παγκόσμιας κλάσης στο κουτί, το Launch Control XL είναι το μόνο που χρειάζεστε για να δημιουργήσετε και να αναμίξετε τη μουσική σας. Με τον ίδιο παράγοντα μορφής με το Launchpad S, είναι ο καλύτερος σύντροφος στο πλέγμα του Launchpad.



## Χαρακτηριστικά υλικού

1 υποδοχή USB

2 υποδοχή ασφαλείας Kensington 3

24 περιστροφικές γλάστρες με κεντρικό κούμπωμα

4 8 faders

5 16 προγραμματιζόμενα κουμπιά 6 2

κουμπιά για πρότυπα διακόπτη 7 4 κουμπιά

για πλοήγηση και περαιτέρω εναλλαγή 8 4 προγραμματιζόμενα

κουμπιά για αλλαγή λειτουργίας εφέ

## Ξεκινώντας Συνέχεια...

### Καταχώρηση του προϊόντος σας

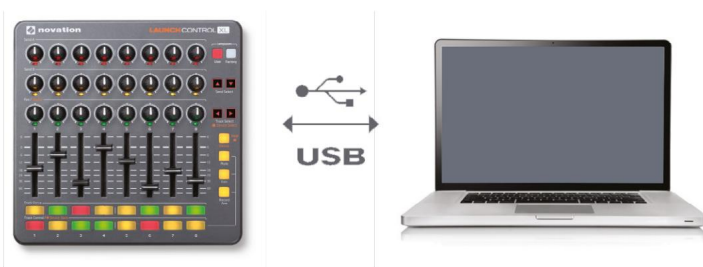
Παρακαλούμε δηλώστε το προϊόν σας καθώς αυτό θα σας δώσει πρόσβαση στο λογισμικό, τα προγράμματα οδήγησης, την τεκμηρίωση και πολλά άλλα.

Μπορείτε να δηλώσετε το Launch Control XL σας ηλεκτρονικά στη διεύθυνση: [www.novationmusic.com/register](http://www.novationmusic.com/register)

### Σύνδεση του Launch Control XL σε υπολογιστή ή iPad

Mac/PC

Το Launch Control XL είναι μια συσκευή USB MIDI συμβατή με την κατηγορία, επομένως δεν απαιτούνται προγράμματα οδήγησης για χρήση με υπολογιστή. Απλά συνδέστε το Launch Control XL στον υπολογιστή σας όπως φαίνεται παρακάτω.



iPad

Το Launch Control XL μπορεί να συνδεθεί σε ένα Apple iPad. Απαιτείται κιτ σύνδεσης κάμερας Apple (δεν περιλαμβάνεται). Το Launch Control XL θα τροφοδοτείται από το iPad.

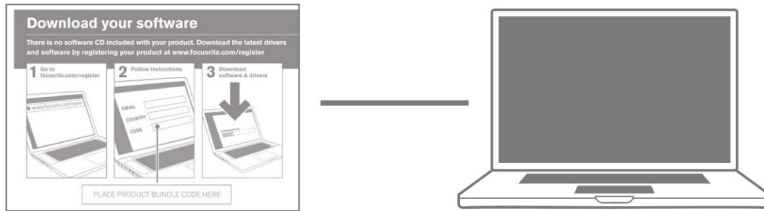


Σημείωση: Για να χρησιμοποιήσετε το Launch Control XL με ένα iPad, πρέπει να το αλλάξετε σε λειτουργία χαμηλής κατανάλωσης. Για να το κάνετε αυτό, κρατήστε πατημένα και τα δύο κουμπιά χρήση και εργοστασιακό πρότυπο και εισάγετε το καλώδιο USB. Αφήστε τα κουμπιά Template και πατήστε 'Record Arm'. \* Τέλος πατήστε το κουμπί με το δεξί βέλος.

Το Launch Control XL βρίσκεται τώρα σε λειτουργία χαμηλής κατανάλωσης. Αυτή η ρύθμιση απομνημονεύεται ακόμη και αν έχει αποσυνδεθεί το ρεύμα.

\* Για να επαναφέρετε το Launch Control XL σε λειτουργία πλήρους ισχύος, επαναλάβετε την παραπάνω διαδικασία, αλλά πατήστε "Solo" αντί για "Record Arm".

## Εγκατάσταση του λογισμικού



Mac/PC

Ακολουθήστε τις οδηγίες στην «Λογισμικό / Κάρτα εγγραφής» για να πραγματοποιήσετε λήψη του λογισμικού και τεκμηρίωση.

## Εναλλαγή προτύπων και ο επεξεργαστής προτύπων

Η δημιουργία του τέλειου μείγματος δεν ήταν ποτέ πιο εύκολη. Το συμπεριλαμβανόμενο πρόγραμμα επεξεργασίας λογισμικού σας επιτρέπει να σχεδιάζετε τα δικά σας πρότυπα, τοποθετώντας τη δύναμη του Ableton στα χέρια σας. Μπορείτε ακόμη και να προσαρμόσετε τα πόμολα με τα δικά σας χρώματα και να κάνετε εναλλαγή μεταξύ των δικών σας αντιστοιχίσεων και της ενσωματωμένης λειτουργικότητας του Live.

### Εναλλαγή προτύπων

Για εναλλαγή προτύπου, πατήστε παρατεταμένα είτε τα κουμπιά προτύπου Χρήστης είτε Εργοστάσιο. Στη συνέχεια, η κάτω σειρά των μαξιλαιών θα ανάψει, με το επιλεγμένο πρότυπο φωτεινό. Πατήστε τα pads 1-8 για να επιλέξετε πρότυπο 1-8.

### Εργοστασιακά πρότυπα

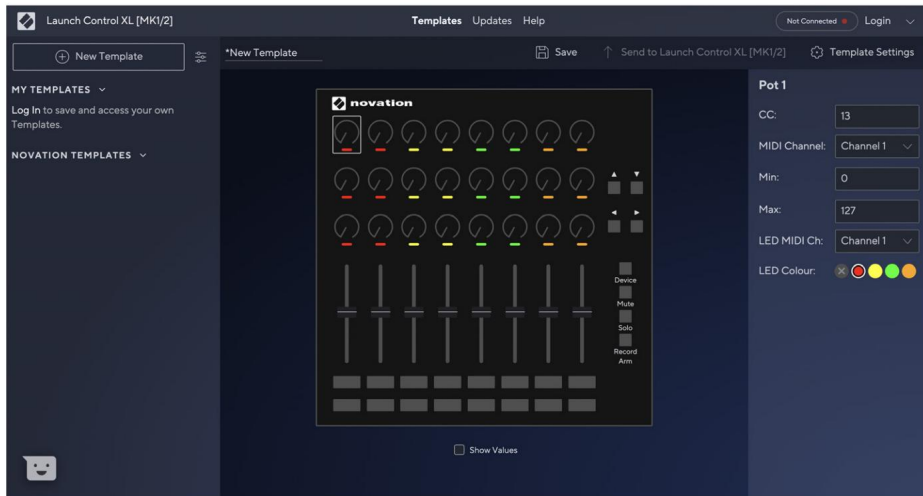
Διατίθενται 8 εργοστασιακά πρότυπα. Αυτά εξάγουν ένα σταθερό σύνολο MIDI CC (δοχεία, χρώματα LED και κουμπιά λειτουργίας) και Notes (Pads).

### Πρότυπα χρήστη

Υπάρχουν διαθέσιμα 8 πρότυπα χρήστη. Αυτά εξάγουν MIDI CC (δοχεία και κουμπιά λειτουργίας) και Notes (Pads), αλλά είναι επεξεργάσιμα από το χρήστη. Μπορείτε επίσης να επιλέξετε από μια χρωματική παλέτα για τις λυχνίες LED κάτω από τις γλάστρες και να τις αποθηκεύσετε τις επιλογές σας.

Launch Control XL Template Editor Για λήψη του

λογισμικού Launch Control XL Editor μεταβείτε στη [Διεύθυνση components.novationmusic.com](https://components.novationmusic.com)



Εκκινήστε το Control XL με το Ableton Live

Το Launch Control XL είναι πλήρως ενσωματωμένο στο Ableton Live. Βεβαιωθείτε ότι έχετε την πιο ενημερωμένη έκδοση. Μεταβείτε [στοableton.com](https://www.ableton.com) για λήψη των πιο πρόσφατων προγραμμάτων εγκατάστασης.

Έχουμε συμπεριλάβει ένα δωρεάν αντίγραφο του Ableton Live Lite. Τα προγράμματα εγκατάστασης και οι κωδικοί ξεκλειδώματος είναι διαθέσιμοι με την εγγραφή του προϊόντος σας στην παραπάνω ιστοσελίδα.

Υποστήριξη

ΕΥΧΑΡΙΣΤΟΥΜΕ ΠΟΥ ΕΠΙΛΕΞΑΤΕ ΤΟ NOVATION LAUNCH CONTROL XL

Για υποστήριξη πελατών, επικοινωνήστε μαζί μας ηλεκτρονικά: [support.novationmusic.com](https://support.novationmusic.com)

Το Novation είναι σήμα κατατεθέν της Focusrite Audio Engineering Ltd.

Το Launch Control XL είναι εμπορικό σήμα της Focusrite Audio Engineering Ltd., 2014

