

LAUNCHCONTROL XL

Getting Started Guide



novation

Proszę przeczytaj:

Dziękujemy za pobranie tej instrukcji obsługi.

Skorzystaliśmy z tłumaczenia maszynowego, aby upewnić się, że mamy dostępną instrukcję obsługi w Twoim języku, przepraszamy za wszelkie błędy.

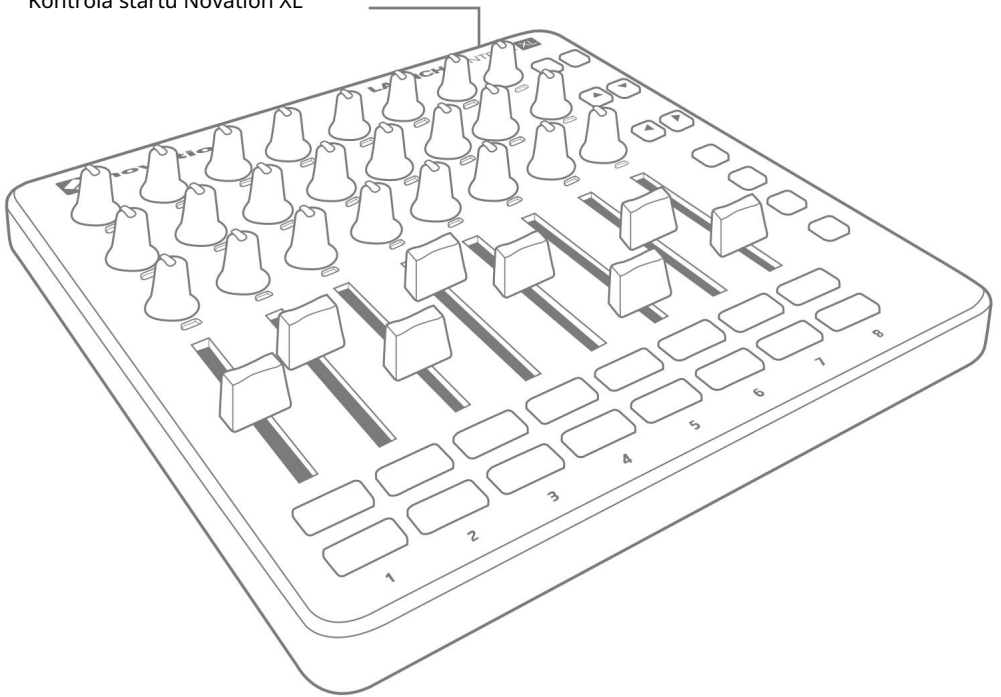
Jeśli wolisz zapoznać się z angielską wersją tego podręcznika użytkownika, aby skorzystać z własnego narzędzia do tłumaczenia, możesz je znaleźć na naszej stronie z plikami do pobrania:

downloads.focusrite.com

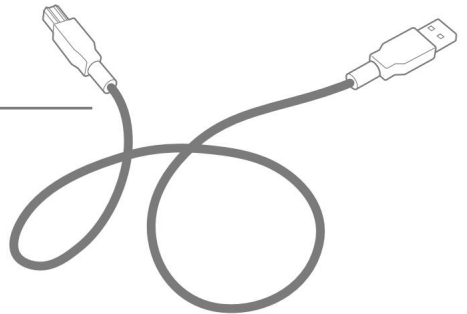
downloads.novationmusic.com

Co jest w pudełku?

Kontrola startu Novation XL



Kabel USB



Oprogramowanie / Karta rejestracyjna

Download your software

There is no software CD included with your product. Download the latest drivers and software by registering your product at www.focusrite.com/register

- 1 Go to www.focusrite.com/register
- 2 Follow instructions
- 3 Download software & drivers

PLACE PRODUCT BUNDLE CODE HERE

Pierwsze kroki

Przegląd

Launch Control XL: idealny partner dla wykonawców Ableton Live. Płynnie miksuj swoje ścieżki za pomocą 8 suwaków o długim rzucie i dostosowuj efekty, instrumenty i kontrolki DAW za pomocą 24 pokręteł wskaźnika trybu wizualnego i 16 trójkolorowych przycisków wydajności - pokazując dokładnie, co jest na wyciągnięcie ręki od jednego spojrzenia.

Dzięki Ableton Live Lite i 1 GB światowej klasy próbek Loopmasters w pudełku, Launch Control XL to wszystko, czego potrzebujesz, aby tworzyć i miksować swoją muzykę. Dzięki tej samej obudowie co Launchpad S, jest najlepszym towarzyszem siatki Launchpad.



Funkcje sprzętowe

1 gniazdo USB

2 gniazdo zabezpieczające

Kensington 3 24 garnki obrotowe z blokadą środkową

4 8 suwaków

5 16 programowalnych przycisków

2 przyciski do szablonów przełączników

4 przyciski do nawigacji i dalszego przełączania

8 programowalne przyciski do zmiany funkcji efektów

Rozpoczęcie pracy ciąg dalszy...

Rejestracja produktu

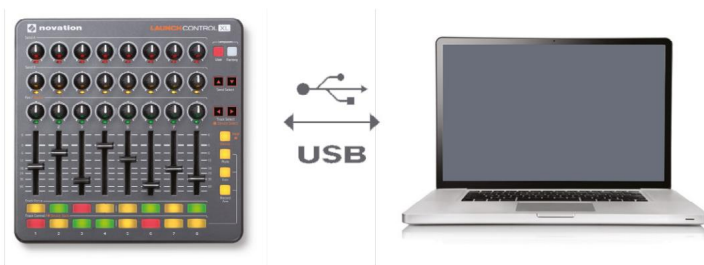
Zarejestruj swój produkt, ponieważ zapewni to dostęp do dołączonego oprogramowania, sterowników, dokumentacji i nie tylko.

Możesz zarejestrować swój Launch Control XL online pod adresem: www.novationmusic.com/register

Podłączanie Launch Control XL do komputera lub iPada

Mac/PC

Launch Control XL jest zgodnym z klasą urządzeniem USB MIDI, dlatego do współpracy z komputerem nie są wymagane żadne sterowniki. Po prostu podłącz Launch Control XL do komputera, jak pokazano poniżej.



iPada

Launch Control XL można podłączyć do iPada firmy Apple. Wymagany jest zestaw Apple Camera Connection Kit (brak w zestawie). Launch Control XL będzie zasilany z iPada.

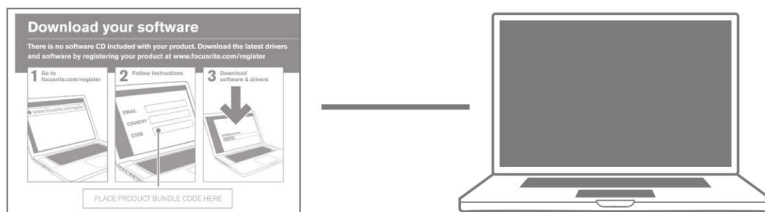


Uwaga: Aby używać Launch Control XL z iPadem, musisz przełączyć go w tryb niskiego zużycia energii. Aby to zrobić, przytrzymaj oba przyciski User i Factory Template i podłącz kabel USB. Zwolnij przyciski szablonów i naciśnij przycisk 'Record Arm'.* Na koniec naciśnij przycisk ze strzałką w prawo.

Launch Control XL jest teraz w trybie niskiego zużycia energii. To ustawienie jest pamiętane nawet po odłączeniu zasilania.

* Aby przełączyć Launch Control XL z powrotem w tryb pełnej mocy, powtórz powyższy proces, ale wciśnij 'Solo' zamiast 'Record Arm'.

Instalowanie oprogramowania



Mac/PC

Postępuj zgodnie z instrukcjami na 'Oprogramowanie / Karta rejestracyjna', aby pobrać oprogramowanie i dokumentacja.

Przełączanie szablonów i edytor szablonów

Tworzenie idealnej mieszanki nigdy nie było łatwiejsze. Dołączony edytor oprogramowania umożliwia projektowanie własnych szablonów, umieszczając moc Abletona na wyciągnięcie ręki. Możesz nawet dostosować pokręta za pomocą własnych kolorów i bez wysiłku przełączać się między własnymi mapami a wbudowaną funkcjonalnością Live.

Przełączanie szablonów

Aby zmienić szablon, naciśnij i przytrzymaj przycisk User lub Factory template. Zaświeci się wtedy dolny rząd padów, a wybrany szablon będzie jasno podświetlony. Naciśnij pady 1-8, aby wybrać szablon 1-8.

Szablony fabryczne

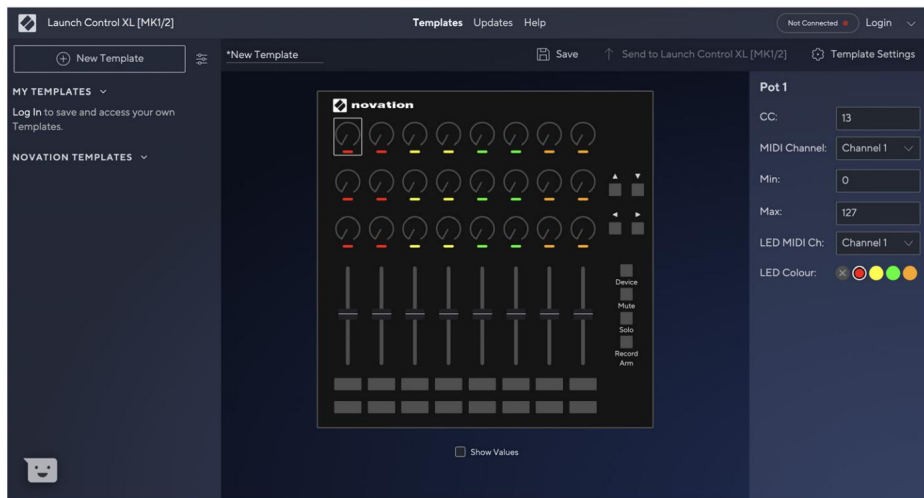
Dostępnych jest 8 szablonów fabrycznych. Wyprowadzają one stały zestaw MIDI CC (potencjometry, kolory LED i przyciski trybu) oraz nuty (pady).

Szablony użytkownika

Dostępnych jest 8 szablonów użytkownika. Wyprowadzają one MIDI CC (potencjometry i przyciski trybu) oraz notatki (pady), ale można je edytować przez użytkownika. Możesz również wybrać z palety kolorów dla diod pod doniczkami i przechowywać Twoje wybory.

Launch Control XL Template Editor Aby pobrać

oprogramowanie Launch Control XL Editor, przejdź na stronę components.novationmusic.com



Launch Control XL z Ableton Live

Launch Control XL jest w pełni zintegrowany z Ableton Live. Upewnij się, że masz najnowszą wersję. Przejdź doableton.com aby pobrać najnowsze instalatory.

Dołączyliśmy bezpłatną kopię Ableton Live Lite. Instalatory i kody odblokowujące są dostępne po zarejestrowaniu produktu na powyższej stronie internetowej.

Wsparcie

DZIĘKUJEMY ZA WYBÓR KONTROLI URUCHOMIENIA NOVATION XL

Aby uzyskać obsługę klienta, skontaktuj się z nami online: support.novationmusic.com

Novation jest zastrzeżonym znakiem towarowym firmy Focusrite Audio Engineering Ltd.

Launch Control XL jest znakiem towarowym firmy Focusrite Audio Engineering Ltd., 2014 r.

