

LAUNCHCONTROL XL

Getting Started Guide



novation

Gelieve te lezen:

Bedankt voor het downloaden van deze gebruikershandleiding.


We hebben machinevertaling gebruikt om ervoor te zorgen dat we een gebruikershandleiding in uw taal beschikbaar hebben. Onze excuses voor eventuele fouten.

Als u liever een Engelse versie van deze gebruikershandleiding ziet om uw eigen vertaaltool te gebruiken, kunt u die vinden op onze downloadpagina:

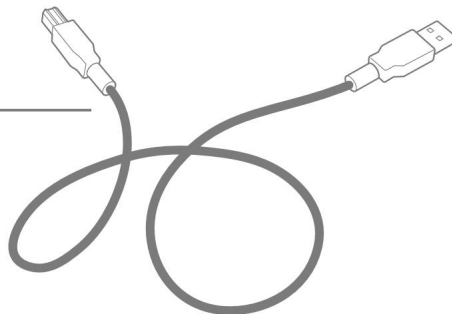
downloads.focusrite.com
downloads.novationmusic.com

Wat zit er in de doos?

De Novation Launch Control XL



USB-kabel



Software / Registratiekaart

Download your software

There is no software CD included with your product. Download the latest drivers and software by registering your product at www.focusrite.com/register

- 1 Go to www.focusrite.com/register
- 2 Follow instructions
- 3 Download software & drivers

PLACE PRODUCT BUNDLE CODE HERE

Ermee beginnen

Overzicht

Launch Control XL: de perfecte partner voor Ableton Live-artiesten. Mix je tracks soepel met 8 long-throw faders en pas je effecten, instrumenten en DAW-bedieningselementen aan met 24 Visual Mode Indicator-knoppen en 16 driekleurige prestatieknoppen - zodat je in één oogopslag precies kunt zien wat er binnen handbereik is.

Met Ableton Live Lite en 1 GB aan Loopmasters-voorbeeldinhoud van wereldklasse in de doos, is Launch Control XL alles wat je nodig hebt om je muziek te maken en te mixen. Met dezelfde vormfactor als Launchpad S is het de beste aanvulling op het Launchpad-raster.



Hardwarefuncties

1 USB-aansluiting

2 Kensington-beveiligingsslot 3 24

draaipotten met middenpal

4 8 faders

5 16 programmeerbare knoppen 6 2

knoppen voor schakelsjablonen 7 4

knoppen voor navigatie en verder schakelen 8 4

programmeerbare knoppen voor het wijzigen van de functie van effecten

Aan de slag Vervolg...

Uw product registreren

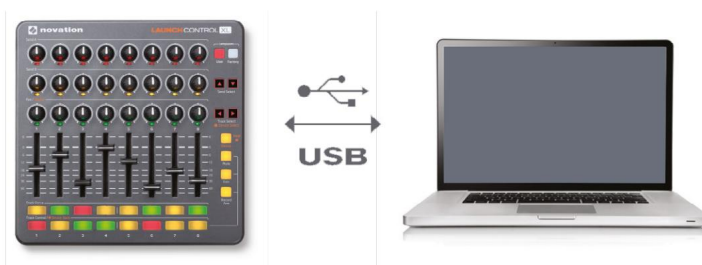
Registreer uw product, want dit geeft u toegang tot de meegeleverde software, stuurprogramma's, documentatie en meer.

U kunt uw Launch Control XL online registreren op: www.novationmusic.com/register

Launch Control XL aansluiten op een computer of iPad

Mac/pc

Launch Control XL is een klasse-compatibel USB MIDI-apparaat, daarom zijn er geen stuurprogramma's vereist voor gebruik met een computer. Sluit Launch Control XL eenvoudig aan op uw computer, zoals hieronder weergegeven.



iPad

Launch Control XL kan worden aangesloten op een Apple iPad. Een Apple Camera Connection Kit is vereist (niet inbegrepen). Launch Control XL wordt gevoed vanaf de iPad.

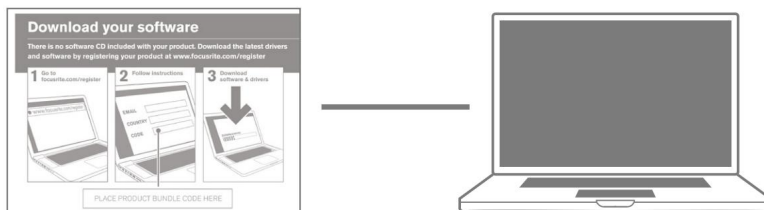


Opmerking: om de Launch Control XL met een iPad te gebruiken, moet u deze in de energiebesparende modus zetten. Om dit te doen, houdt u zowel de gebruikers- als de fabriekssjabloon-knop ingedrukt en sluit u de USB-kabel aan. Laat de sjabloonknoppen los en druk op 'Record Arm'.* Druk tot slot op de rechterpijlkноп.

De Launch Control XL staat nu in de energiebesparende modus. Deze instelling wordt onthouden, zelfs als de stroom wordt losgekoppeld.

* Om de Launch Control XL weer op vol vermogen te zetten, herhaalt u het bovenstaande proces, maar drukt u op 'Solo' in plaats van 'Record Arm'.

De software installeren



Mac/pc

Volg de instructies op de 'Software / Registratiekaart' om de software te downloaden en documentatie.

Wisselen tussen sjablonen en de sjablooneditor

Het maken van de perfecte mix was nog nooit zo eenvoudig. Met de meegeleverde software-editor kun je je eigen sjablonen ontwerpen, zodat je de kracht van Ableton binnen handbereik hebt. Je kunt zelfs knoppen aanpassen met je eigen kleuren en moeiteloos schakelen tussen je eigen mappings en de ingebouwde functionaliteit van Live.

Sjabloon wisselen

Om van sjabloon te wisselen, houdt u de knoppen Gebruiker of Fabriekssjabloon ingedrukt. De onderste rij pads zal dan oplichten, terwijl de geselecteerde sjabloon helder verlicht is. Druk op pads 1-8 om sjabloon te selecteren 1-8.

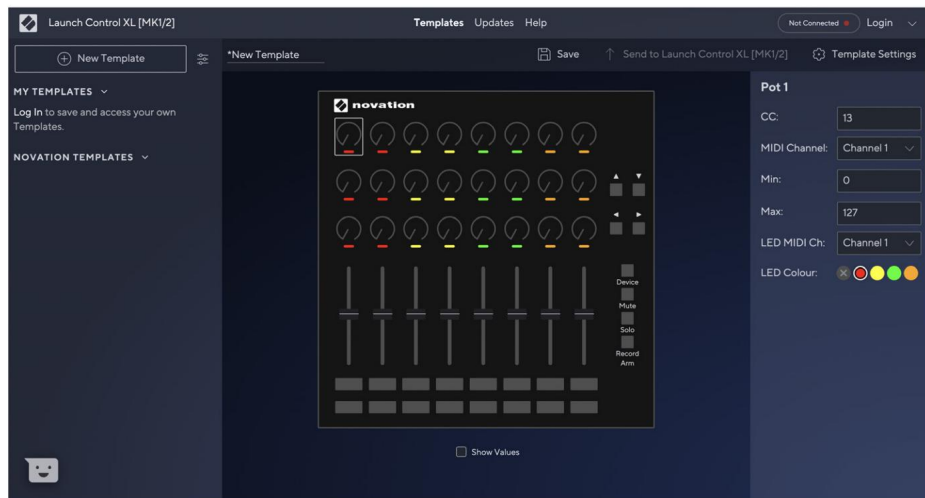
Fabriekssjablonen

Er zijn 8 fabriekssjablonen beschikbaar. Deze geven een vaste set MIDI CC's (potjes, LED-kleuren en modusknoppen) en Notes (Pads) af.

Gebruikerssjablonen

Er zijn 8 gebruikerssjablonen beschikbaar. Deze geven MIDI CC's (pots en modusknoppen) en Notes (Pads) uit, maar kunnen door de gebruiker worden bewerkt. U kunt ook kiezen uit een kleurenpalet voor de LED's onder de potten en winkel jouw keuzes.

Launch Control XL Template Editor Om de Launch Control XL Editor-software te downloaden, gaat u naar Components.novationmusic.com



Start Control XL met Ableton Live

Launch Control XL is volledig geïntegreerd met Ableton Live. Zorg ervoor dat u de meest up-to-date versie heeft. Ga naar [naarableton.com](https://www.ableton.com) om de nieuwste installatieprogramma's te downloaden.

We hebben een gratis exemplaar van Ableton Live Lite bijgevoegd. Installateurs en ontgrendelcodes zijn beschikbaar door uw product te registreren op de bovenstaande webpagina.

Steun

BEDANKT VOOR HET KIEZEN VAN DE NOVATION LAUNCH CONTROL XL

Neem voor klantenondersteuning online contact met ons op: support.novationmusic.com

Novation is een geregistreerd handelsmerk van Focusrite Audio Engineering Ltd.

Launch Control XL is een handelsmerk van Focusrite Audio Engineering Ltd., 2014

