

LAUNCHCONTROL XL

Getting Started Guide



novation

Por favor lee:

Gracias por descargar esta guía del usuario.


Hemos utilizado la traducción automática para asegurarnos de que tenemos una guía del usuario disponible en su idioma, le pedimos disculpas por cualquier error.

Si prefiere ver una versión en inglés de esta guía del usuario para usar su propia herramienta de traducción, puede encontrarla en nuestra página de descargas:

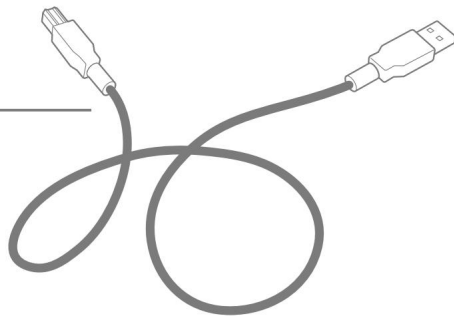
descargas.focusrite.com
descargas.novationmusic.com

¿Qué hay en la caja?

Novation Launch Control XL



cable USB



Software / Tarjeta de registro

Download your software

There is no software CD included with your product. Download the latest drivers and software by registering your product at www.focusrite.com/register

- 1 Go to www.focusrite.com/register
- 2 Follow instructions
- 3 Download software & drivers

PLACE PRODUCT BUNDLE CODE HERE

Empezando

Visión de conjunto

Launch Control XL: el compañero perfecto para los artistas de Ableton Live. Mezcle suavemente sus pistas con 8 faders de tiro largo y modifique sus efectos, instrumentos y controles DAW con 24 perillas de indicador de modo visual y 16 botones de rendimiento de tres colores, que le muestran exactamente lo que está al alcance de su mano con un solo vistazo.

Con Ableton Live Lite y 1 GB de contenido de muestra Loopmasters de clase mundial en la caja, Launch Control XL es todo lo que necesita para crear y mezclar su música. Con el mismo factor de forma que el Launchpad S, es el mejor compañero de la cuadrícula de Launchpad.



Características del hardware

1 toma USB

2 Ranura de seguridad Kensington

3 24 potenciómetros giratorios con retén central

4 8 faders

5 16 botones programables

6 2 botones para cambiar plantillas

7 4 botones para navegación y más cambios 8 4

botones programables para cambiar la función de los efectos

Primeros pasos Continuación...

Registrando su producto

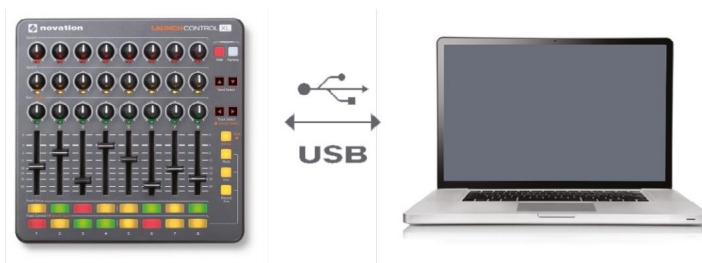
Registre su producto, ya que esto le dará acceso al software, los controladores, la documentación y más incluidos.

Puede registrar su Launch Control XL en línea en: www.novationmusic.com/register

Conexión de Launch Control XL a una computadora o iPad

Mac/PC

Launch Control XL es un dispositivo MIDI USB compatible con la clase, por lo tanto, no se requieren controladores para usar con una computadora. Simplemente conecte Launch Control XL a su computadora como se muestra a continuación.



iPad

Launch Control XL se puede conectar a un iPad de Apple. Se requiere un kit de conexión de cámara Apple (no incluido). Launch Control XL se encenderá desde el iPad.

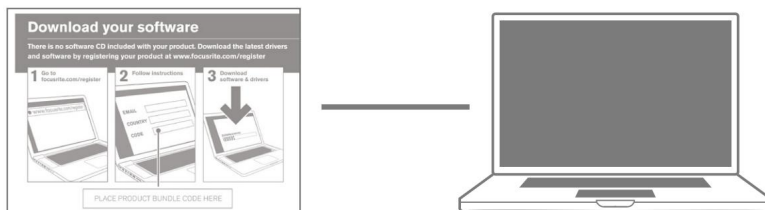


Nota: Para usar Launch Control XL con un iPad, debe cambiarlo al modo de bajo consumo. Para hacer esto, mantenga presionados los botones User y Factory Template e inserte el cable USB. Suelte los botones de plantilla y presione 'Record Arm'.* Finalmente, presione el botón de flecha derecha.

El Launch Control XL ahora está en modo de bajo consumo. Este ajuste se recuerda incluso si se desconecta la alimentación.

* Para volver a poner el Launch Control XL en modo de máxima potencia, repita el proceso anterior pero presione 'Solo' en lugar de 'Record Arm'.

Instalación del software



Mac/PC

Siga las instrucciones en 'Software / Tarjeta de registro' para descargar el software y documentación.

Cambio de plantilla y editor de plantillas

Elaborar la mezcla perfecta nunca ha sido tan fácil. El editor de software incluido le permite diseñar sus propias plantillas, poniendo el poder de Ableton al alcance de su mano. Incluso puede personalizar las perillas con sus propios colores y cambiar sin esfuerzo entre sus propios mapeos y la funcionalidad integrada de Live.

Cambio de plantilla

Para cambiar de plantilla, mantenga presionados los botones de plantilla de usuario o de fábrica. La fila inferior de pads se iluminará, con la plantilla seleccionada brillantemente iluminada. Presione los pads 1-8 para seleccionar la plantilla 1-8.

Plantillas de fábrica

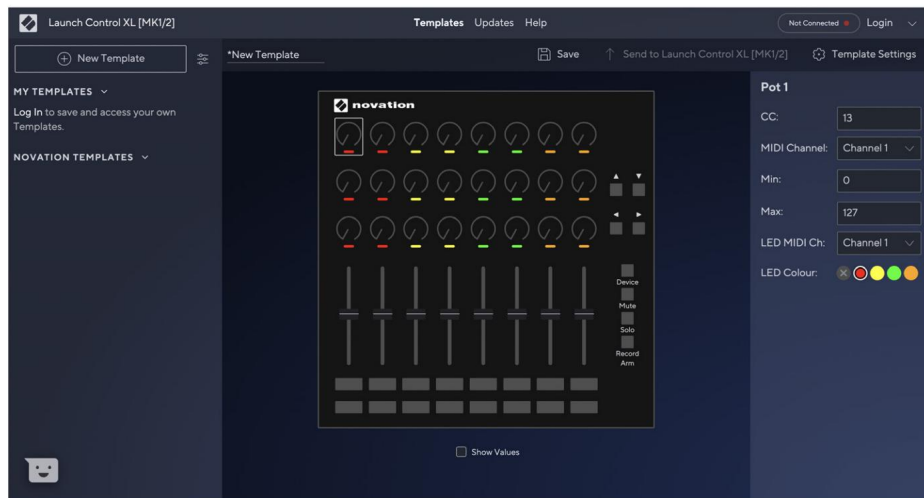
Hay 8 plantillas de fábrica disponibles. Estos emiten un conjunto fijo de CC MIDI (potenciómetros, colores LED y botones de modo) y notas (pads).

Plantillas de usuario

Hay 8 plantillas de usuario disponibles. Estos producen MIDI CC (potenciómetros y botones de modo) y notas (pads), pero el usuario puede editarlos. También puede seleccionar de una paleta de colores para los LED debajo de las macetas y almacenar tus opciones.

Launch Control XL Template Editor Para

descargar el software Launch Control XL Editor, vaya a components.novationmusic.com



Inicie Control XL con Ableton Live

Launch Control XL está totalmente integrado con Ableton Live. Asegúrese de tener la versión más actualizada. Ir a ableton.com para descargar los últimos instaladores.

Hemos incluido una copia gratuita de Ableton Live Lite. Los instaladores y los códigos de desbloqueo están disponibles al registrar su producto en la página web anterior.

Apoyo

GRACIAS POR ELEGIR EL NOVATION LAUNCH CONTROL XL

Para atención al cliente, contáctenos en línea: support.novationmusic.com

Novation es una marca registrada de Focusrite Audio Engineering Ltd.

Launch Control XL es una marca registrada de Focusrite Audio Engineering Ltd., 2014

