

LAUNCHCONTROL XL

Getting Started Guide



novation

Prosím, přečtěte:

Děkujeme, že jste si stáhli tuto uživatelskou příručku.

Použili jsme strojový překlad, abychom zajistili dostupnost uživatelské příručky ve vašem jazyce, omlouváme se za případné chyby.

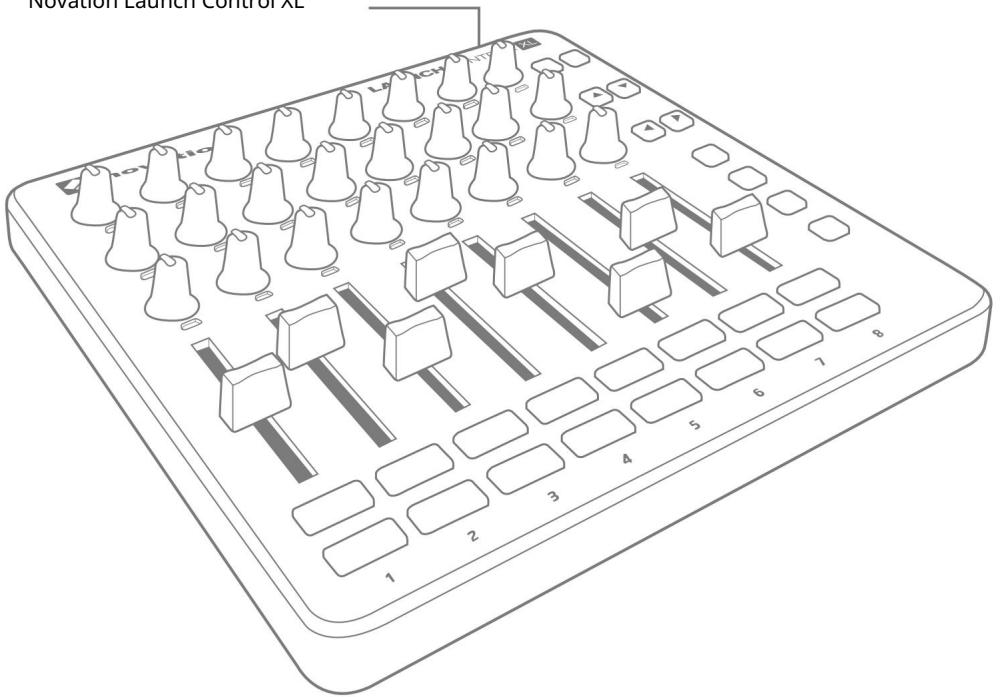
Pokud byste raději viděli anglickou verzi této uživatelské příručky, abyste mohli používat svůj vlastní překladatelský nástroj, najdete to na naší stránce pro stahování:

downloads.focusrite.com

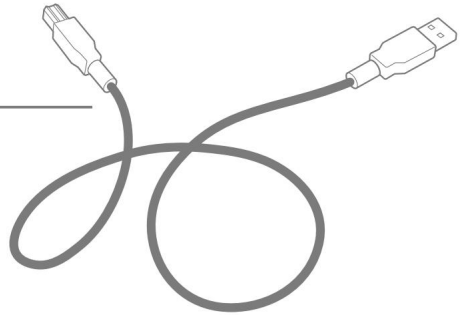
downloads.novationmusic.com

Co je v krabici?

Novation Launch Control XL



USB kabel



Software / Registrační karta

Download your software

There is no software CD included with your product. Download the latest drivers and software by registering your product at www.focusrite.com/register

- 1 Go to www.focusrite.com/register
- 2 Follow instructions
- 3 Download software & drivers

A diagram illustrating the three-step registration process. Step 1 shows a laptop with the website URL. Step 2 shows a registration form with fields for email, country, and code. Step 3 shows a laptop with a download arrow and a software box. Below the steps is a box labeled 'PLACE PRODUCT BUNDLE CODE HERE'.

Začínáme

Přehled

Launch Control XL: perfektní partner pro umělce Ableton Live. Hladce mixujte své stopy pomocí 8 faderů s dlouhým dosahem a vyladte své efekty, nástroje a DAW ovládací prvky pomocí 24 ovladačů Visual Mode Indicator a 16 tříbarevných výkonnostních tlačítek – jediným pohledem vám ukáže, co přesně máte na dosah ruky.

S Ableton Live Lite a 1 GB ukázkového obsahu světové třídy Loopmasters v krabici je Launch Control XL vše, co potřebujete k vytváření a mixování hudby. Se stejným tvarovým faktorem jako Launchpad S je to nejlepší společník k mřížce Launchpadu.



Hardwarové vlastnosti

1 USB zásuvka

2 Bezpečnostní slot Kensington

3 24 otočných hrnců se středovou aretací

4 8 faderů

5 16 programovatelných tlačítek

6 2 tlačítka pro šablony přepínání 7 4

tlačítka pro navigaci a další přepínání 8 4 programovatelná

tlačítka pro změnu funkce efektů

Začínáme Pokračování...

Registrace vašeho produktu

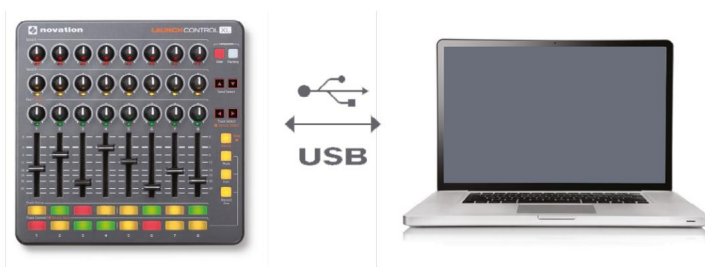
Zaregistrujte svůj produkt, protože tak získáte přístup k přiloženému softwaru, ovladačům, dokumentaci a dalším.

Launch Control XL si můžete zaregistrovat online na: www.novationmusic.com/register

Připojení Launch Control XL k počítači nebo iPadu

Mac/PC

Launch Control XL je USB MIDI zařízení kompatibilní s třídou, takže pro použití s počítačem nejsou potřeba žádné ovladače. Jednoduše připojte Launch Control XL k počítači, jak je znázorněno níže.



iPad

Launch Control XL lze propojit s Apple iPad. Je vyžadována sada pro připojení fotoaparátu Apple (není součástí dodávky). Launch Control XL bude napájen z iPadu.

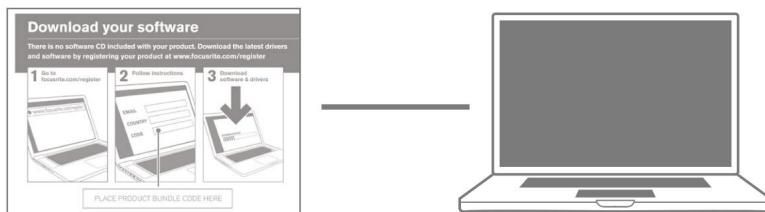


Poznámka: Chcete-li používat Launch Control XL s iPadem, musíte jej přepnout do režimu nízké spotřeby. Chcete-li to provést, podržte tlačítka User a Factory Template a zasuňte kabel USB. Uvolněte tlačítka Template a stiskněte 'Record Arm'.* Nakonec stiskněte tlačítko se šipkou vpravo.

Launch Control XL je nyní v režimu nízké spotřeby. Toto nastavení je zapamatováno i po odpojení napájení.

* Chcete-li uvést Launch Control XL zpět do režimu plného výkonu, opakujte výše uvedený postup, ale místo 'Record Arm' stiskněte 'Solo'.

Instalace softwaru



Mac/PC

Pro stažení softwaru postupujte podle pokynů na 'Software / Registrační karta' a dokumentace.

Přepínání šablon a Editor šablon

Vytvořit dokonalý mix nebylo nikdy jednodušší. Příložený softwarový editor vám umožňuje navrhovat si vlastní šablony, díky čemuž máte sílu Abletonu přímo na dosah ruky. Knoby si můžete dokonce přizpůsobit vlastními barvami a bez námahy přepínat mezi vlastním mapováním a zabudovanými funkcemi Live.

Přepínání šablon

Chcete-li přepnout šablonu, stiskněte a podržte tlačítko Uživatelská nebo Tovární šablona. Spodní řada padů se poté rozsvítí a vybraná šablona bude jasně osvětlená. Stisknutím padů 1-8 vyberte šablonu 1-8.

Tovární šablony

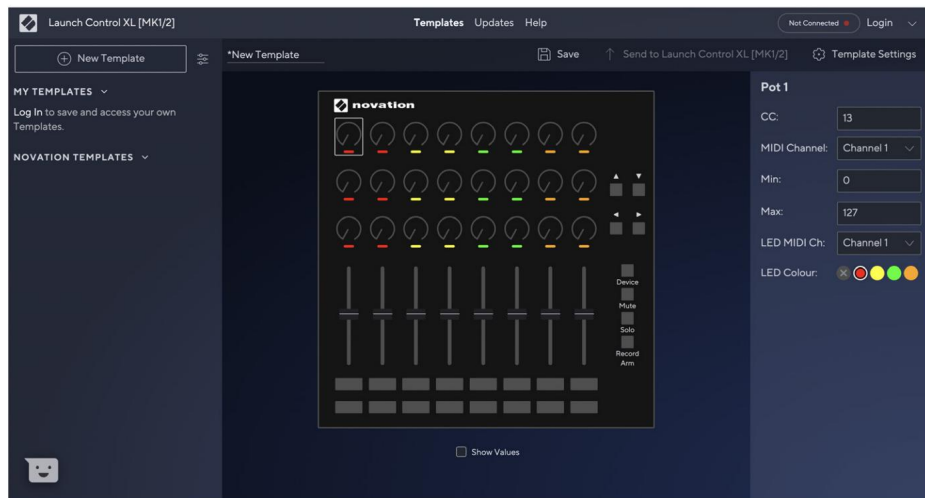
K dispozici je 8 továrních šablon. Ty vydávají pevnou sadu MIDI CC (potky, barvy LED a tlačítka režimu) a noty (pady).

Uživatelské šablony

K dispozici je 8 uživatelských šablon. Na výstupu jsou MIDI CC (poty a tlačítka režimu) a noty (pady), ale uživatel je může upravovat. Můžete si také vybrat z barevné palety pro LED pod hrnce a sklad vaše volby.

Launch Control XL Template Editor Pro stažení

softwaru Launch Control XL Editor přejděte na components.novationmusic.com



Spustte Control XL pomocí Ableton Live

Launch Control XL je plně integrován s Ableton Live. Ujistěte se prosím, že máte nejaktuálnější verzi. Přejděte na [stránku ableton.com](https://www.ableton.com) stáhnout nejnovější instalační programy.

Zahrnuli jsme bezplatnou kopii Ableton Live Lite. Instalační a odblokovací kódy jsou dostupné po registraci produktu na výše uvedené webové stránce.

Podpěra, podpora

DĚKUJEME, ŽE STE SI VYBRALI NOVATION LAUNCH CONTROL XL

Pro zákaznickou podporu nás prosím kontaktujte online: support.novationmusic.com

Novation je registrovaná ochranná známka společnosti Focusrite Audio Engineering Ltd.

Launch Control XL je ochranná známka společnosti Focusrite Audio Engineering Ltd., 2014

