

LAUNCHCONTROL

GETTING STARTED GUIDE

ÜBERBLICK

Launch Control ist die perfekte Ergänzung für das Launchpad und das Launchpad S und bietet noch mehr Möglichkeiten für die Produktion und Darbietung von Musik mit Ableton Live. Dieser vielseitige Controller lässt sich auch für die Steuerung anderer Musik- und DJ-Software konfigurieren.

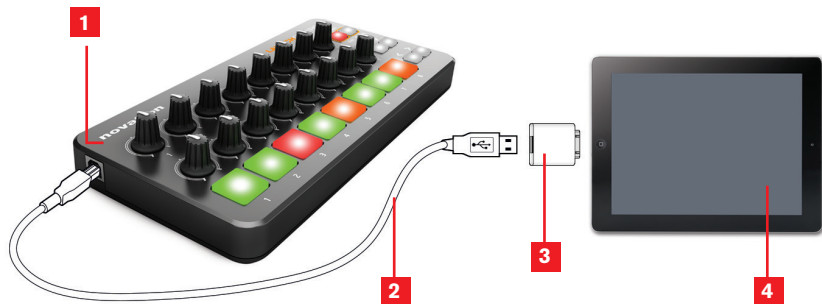
Launch Control ist außerdem iPad-kompatibel und arbeitet direkt mit der Novation Launchpad App zusammen, kann aber natürlich auch zur Steuerung anderer Musik-Apps verwendet werden. Die Novation Launchpad App kann bei Live-Performances zum Triggern von Loops eingesetzt werden. Über die Launch Control Pads können Sie Sounds und FX triggern, die Drehregler dienen zur Bearbeitung von Lautstärke- und Filter-Einstellungen.

HARDWARE



LAUNCH CONTROL UND iPad

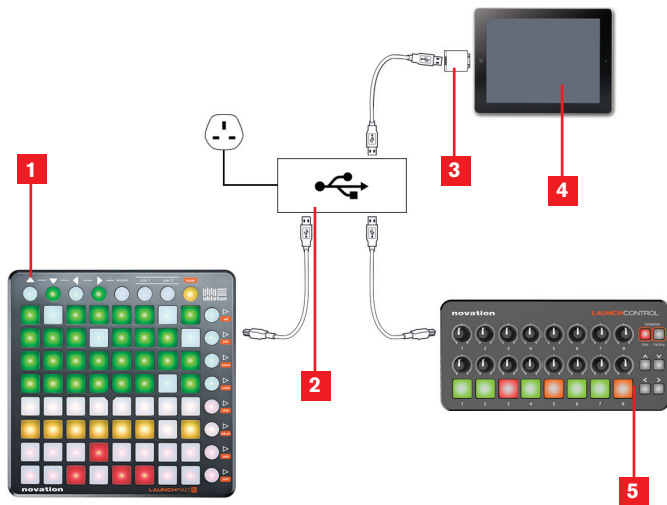
Launch Control lässt sich an ein iPad anschließen. Dazu wird ein Apple Camera Connect+-n Kit benötigt (erhältlich im Apple Store oder online). Launch Control wird über das iPad mit Strom versorgt.



- 1 Launch Control
- 2 USB-Kabel
- 3 Apple Camera Connect+-n Kit mit 30-poligem Anschluss (opt+-nal erhältlich)
- 4 iPad

Hinweis: Für iPad, iPad 2 und 3 wird das Apple Camera Connect+-n Kit mit 30-poligem Anschluss benötigt. Für iPad 4 und iPad Mini wird ein Lightning auf USB Kamera-Adapter benötigt.

Wenn Sie neben Launch Control noch weitere Geräte anschließen möchten, verwenden Sie einen aktiven USB-Hub, den Sie am iPad anschließen.

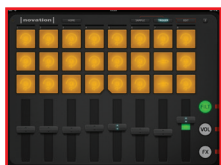


- 1 Launchpad S
- 2 Aktiver USB-Hub (opt+nal erhältlich)
- 3 Apple Camera Connect+n Kit mit 30-poligem Anschluss (opt+nal erhältlich)
- 4 iPad
- 5 Launch Control

LAUNCH CONTROL UND NOVATION LAUNCHPAD APP

Die Novat+n Launchpad App steht im Apple App Store zum kostenfreien Download zur Verfügung. Nach dem Download schließen Sie Launch Control an und starten die App. Sobald eine Sess+n geladen wurde, können Sie die Elemente der Sess+n mit Launch Control steuern (siehe unten).

Launch Control lädt automatisch das passende Template. Drücken Sie die Template-Tasten nur, wenn Sie mit Launch Control neben der Launchpad App noch andere Apps steuern möchten.

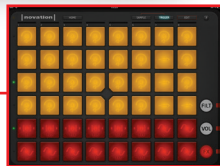



F5ter. Links: Höhen reduzieren –
Rechts: Bässe reduzieren
Mittelposit+n: Zurücksetzen

Lautstärke



Triggern von Sounds (Pads leuchten orange) / FX (Pads leuchten rot)





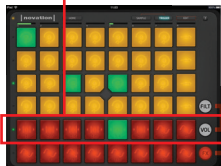
Pad-Reihen nach unten/oben bewegen



Pads zum Triggern von Sounds




Pads zum Triggern von FX



LAUNCH CONTROL UND PC

Launch Control ist direkt mit dem Standard für USB-MIDI-Geräte kompatibel und benötigt daher keinen zusätzlichen Treiber. Schließen Sie Launch Control einfach wie unten dargestellt an Ihrem Computer an.



LAUNCH CONTROL UND ABLETON LIVE

Launch Control ist für die Steuerung von Ableton Live 9 und Ableton Live Lite 8 vorkonfiguriert. Bitte stellen Sie sicher, dass Sie die aktuelle Vers+ n Ihrer Software verwenden. Die aktuelle Vers+ n können Sie unter www.ableton.com herunterladen.

Eine Anleitung zur Arbeit mit Ableton Live finden Sie unter www.novat+nmusic.com/register

III≡ Ableton Live Lite

Ableton Live Lite liegt der Hardware kostenlos bei. Das Installat+ nspaket sowie die Freischaltcodes stehen nach der Registrierung Ihres Geräts auf der oben genannten Webseite zum Download zur Verfügung.

LAUNCH CONTROL UND FL STUDIO 11

Launch Control ist für die Steuerung von FL Stud+ 11 vorkonfiguriert. Bitte stellen Sie sicher, dass Sie die aktuelle Vers+ n Ihrer Software verwenden. Die aktuelle Vers+ n können Sie unter www.image-line.com herunterladen.

Eine Anleitung zur Arbeit mit FL Stud+ 11 finden Sie unter www.novat+nmusic.com/register

UMSCHALTEN UND BEARBEITEN VON TEMPLATES MIT DEM TEMPLATE EDITOR

Launch Control ist nicht nur ein mit 16 Drehreglern und 8 Pads ausgestatteter Hardware-Controller, sondern bietet zudem bis zu 16 Templates für insgesamt 448 mögliche Bedienelemente.

Mit den Template-Tasten User bzw. Factory schalten Sie zwischen den Templates um. Alle 8 Pads leuchten auf und die Taste des ausgewählten Templates leuchtet am hellsten. Über die Pads 1 - 8 können Sie eines der 8 Templates auswählen.

Es stehen 8 Werks-(Factory)-Templates zur Verfügung. In den Templates sind die Drehregler und Modus-Tasten bestimmten MIDI-CC-Befehlen, und die Pads bestimmten Notennummern zugeordnet.

Es stehen 8 Benutzer-(User)-Templates zur Verfügung. Auch hier werden MIDI-CC-Befehle und Notennummern ausgegeben, die Zuweisung der Regler, Modus-Tasten und Pads ist aber frei konfigurierbar.

Laden Sie den Launch Control Editor unter www.novat-nmusic.com/register herunter.



REGISTRIERUNG UND TECHNISCHE UNTERSTÜTZUNG

DANKE, DASS SIE SICH FÜR NOVATION LAUNCH CONTROL ENTSCHEIDEN HABEN!

Bitte registrieren Sie Ihr Launch Control online unter www.novat+nmusic.com/register
Unseren Kundensupport erreichen Sie unter der Adresse www.novat+nmusic.com/support

Novat+n ist ein eingetragenes Warenzeichen von Focusrite Aud+ Engineering Ltd. Launch Control ist ein eingetragenes Warenzeichen von Focusrite Aud+ Engineering Ltd. 2013.

iPad ist ein in den USA und anderen Ländern eingetragenes Warenzeichen von Apple Inc.