

LAUNCHCONTROL

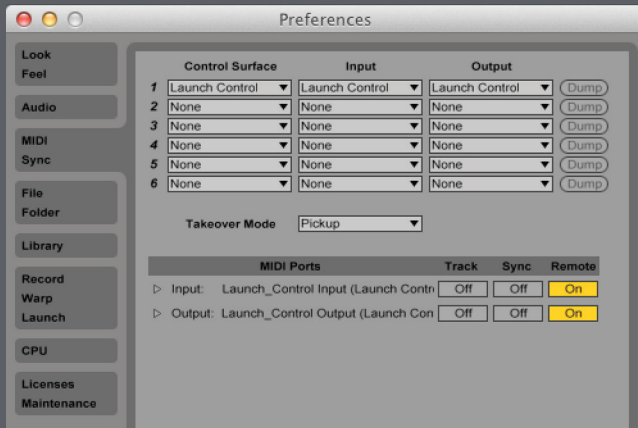
ANLEITUNG FÜR ABLETON LIVE

SOFTWARE-VORAUSSETZUNGEN

Stellen Sie bitte sicher, dass Sie Ableton Live in der Version 9.0.6 oder aktueller installiert haben.

EINSTELLUNGEN IN ABLETON LIVE

Öffnen Sie in den Einstellungen von Ableton Live den Reiter MIDI Sync. Stellen Sie in den Auswahlfeldern „Control Surface“ und „MIDI Ports“ die unten abgebildeten Werte ein.



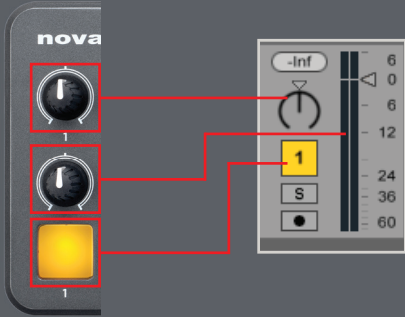
AUSWAHL EINES DER 3 LAUNCH CONTROL TEMPLATES FÜR ABLETON LIVE

Für die Steuerung von Ableton Live stehen drei verschiedene Templates zur Auswahl.

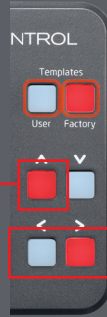
Um ein Template auszuwählen, halten Sie die Template-Taste „Factory“ gedrückt und betätigen dann eines der Pads 1, 2 oder 3.



TEMPLATE 1: MIXER




Controller-Oberfläche 1 (Launch_Control) > Steuerung von Pan und Lautstärke

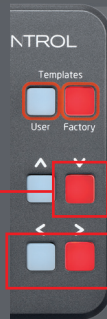


Track-Auswahl

Controller-Oberfläche 1 (Launch_Control) > Auswahl von Track 1 bis 9



Controller-Oberfläche 1 (Launch_Control) > Auswahl von Send A oder B



Durch die verfügbaren Sends blättern

Track-Auswahl

TEMPLATE 2: CLIPS TRIGGERN

novation LAUNCHCONTROL

Templates
User Factory

1 2 3 4 5 6 7 8

1 2 3 4 5 6 7 8

1 2 3 4 5 6 7 8

1 Audio	2 Audio	3 Audio	4 Audio	5 Audio	6 Audio	7 Audio	8 Audio
<input checked="" type="checkbox"/>	<input checked="" type="checkbox"/>	<input checked="" type="checkbox"/>	<input checked="" type="checkbox"/>	<input checked="" type="checkbox"/>	<input checked="" type="checkbox"/>	<input checked="" type="checkbox"/>	<input checked="" type="checkbox"/>
<input type="checkbox"/>	<input type="checkbox"/>	<input type="checkbox"/>	<input type="checkbox"/>	<input type="checkbox"/>	<input type="checkbox"/>	<input type="checkbox"/>	<input type="checkbox"/>
<input type="checkbox"/>	<input type="checkbox"/>	<input type="checkbox"/>	<input type="checkbox"/>	<input type="checkbox"/>	<input type="checkbox"/>	<input type="checkbox"/>	<input type="checkbox"/>
<input type="checkbox"/>	<input type="checkbox"/>	<input type="checkbox"/>	<input type="checkbox"/>	<input type="checkbox"/>	<input type="checkbox"/>	<input type="checkbox"/>	<input type="checkbox"/>
<input type="checkbox"/>	<input type="checkbox"/>	<input type="checkbox"/>	<input type="checkbox"/>	<input type="checkbox"/>	<input type="checkbox"/>	<input type="checkbox"/>	<input type="checkbox"/>
<input type="checkbox"/>	<input type="checkbox"/>	<input type="checkbox"/>	<input type="checkbox"/>	<input type="checkbox"/>	<input type="checkbox"/>	<input type="checkbox"/>	<input type="checkbox"/>
<input type="checkbox"/>	<input type="checkbox"/>	<input type="checkbox"/>	<input type="checkbox"/>	<input type="checkbox"/>	<input type="checkbox"/>	<input type="checkbox"/>	<input type="checkbox"/>

Nächste/Vorherige Szene

Track-Auswahl

TEMPLATE 3: GERÄTESTEUERUNG

novation LAUNCHCONTROL

Templates
User Factory

1 2 3 4 5 6 7 8

1 2 3 4 5 6 7 8

1 2 3 4 5 6 7 8

Geräte-Auswahl

Track-Auswahl

Analog Tape Channel Strip

Saturator Drive: 21

Saturator Color: 0.00

Saturator Amount: 53.2 %

Comp Amount: 0

Low Gain: -0.30 dB

High Gain: -3.45 dB

Rack Dry/Wet: 127

Rack Volume: 0.0 dB

EQ Eight

Freq: 18.0 kHz

Gain: 0.00 dB

Q: 0.71

Control Surface 1 (Launch_Control) > EQ Eight Bank: Frequency