

SLMK III

시작 가이드

개요

SL MkIII

당사의 8개의 트랙 시퀀서를 보유한 MIDI 및 CV-장착 키보드 컨트롤러인 Novation SL MkIII를 구매해 주셔서 감사합니다.

SL MkIII는 전체 스튜디오를 제어하는 컨트롤러로 사용이 가능하며 사용하시는 DAW와 완벽하게 호환됩니다. 하드웨어 장비 컨트롤이 쉬워지고 창의적인 활용이 가능하며 모든 것이 동기화된 상태에서 8트랙의 폴리포닉 시퀀서로 사용할 수 있습니다.

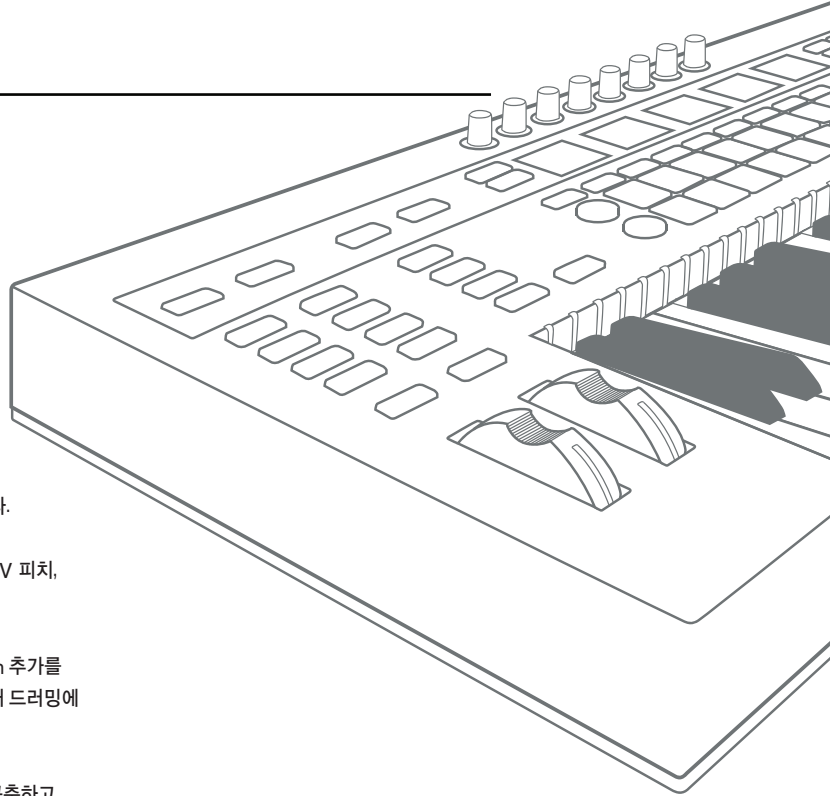
USB; MIDI In, Out, Out 2/Thru; 3개의 페달 입력; 아날로그 클럭 출력; 두 개의 CV 피치, 게이트, 모드 출력을 사용하여 대상과 위치에 상관없이 모두 라우팅할 수 있습니다.

세미 웨이티드, 신디사이저 스타일 액션과 원하는 모든 것에 할당할 수 있는 aftertouch 추가를 통해 자유롭게 플레이해 보십시오. 16개 그리드를 가진 벨로시티 센시티브 패드는 핑거 드러밍에 이상적이며 에이블톤 라이브에서의 클립 런칭에 사용될 수 있습니다.

SL MkIII를 위해 특별히 개발된 내장형 서킷 시퀀서를 사용해 시퀀스를 빠르고 쉽게 구축하고, 스케일 모드를 사용해 간단하게 멜로디를 생성하십시오.

모든 컨트롤이 오토메이션 및 레코딩이 가능하여 진정으로 독보적이고 진보하는 시퀀스를 생성하고 설정을 최대한 활용할 수 있습니다.

마음껏 즐기십시오!



다음 단계를 따라 빠르게 작업을 시작할 수 있습니다.

이 가이드에서는 각 단계를 보다 자세하게 안내하고 있습니다. 시작하기 전 읽어보시기 바랍니다.

1. 박스 구성 확인
2. 동봉된 PSU를 사용해 SL MkIII 전력 공급
3. 하드웨어 및/또는 컴퓨터 연결
4. 기본 개요 – 연주 시작하기
5. 동봉된 소프트웨어 등록 및 다운로드
6. 에이블톤 라이브
7. 문제가 생긴 경우...

1. 박스 구성 확인

다음 품목들이 모두 상자에 들어있어야 합니다. 없는 품목이 있는 경우 문의하여 주십시오.

문서

- 본 안내 가이드
- 안전 정보 시트

하드웨어

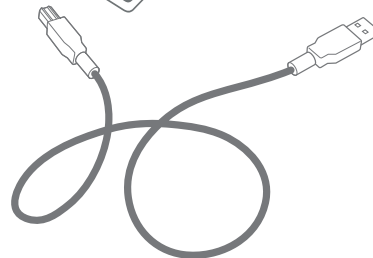
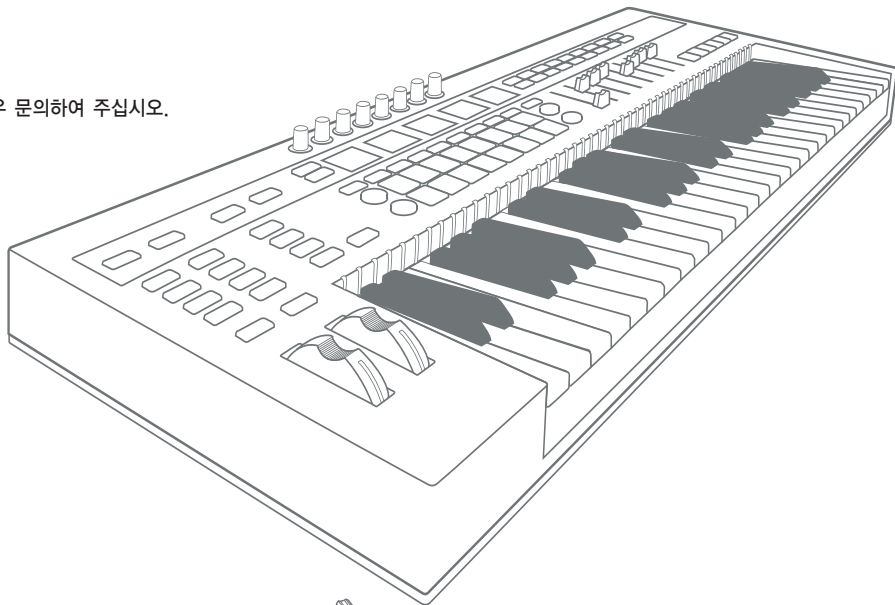
- Novation SL MkIII 컨트롤러 키보드
- 프리미엄 브레이디드 USB 케이블
- 12V DC 전원 공급 장치

소프트웨어

소프트웨어 번들 코드는 이 가이드 뒷면에 있습니다.

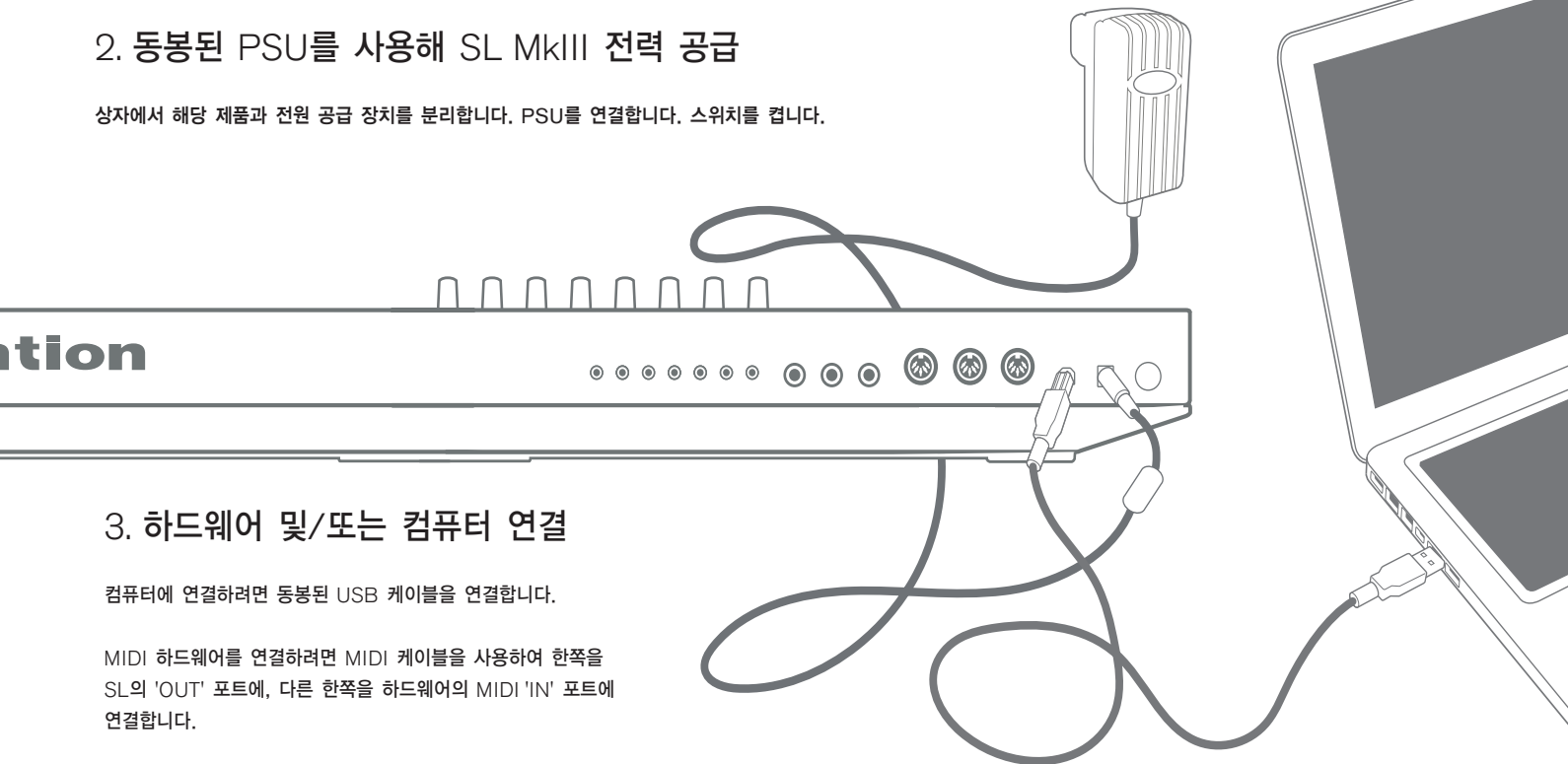
이를 통해 다음 소프트웨어 다운로드(온라인)와 문서에 액세스할 수 있습니다.

- 에이블톤 라이브 라이브
- 무료 루프마스터즈 sample 콘텐츠



2. 동봉된 PSU를 사용해 SL MkIII 전력 공급

상자에서 해당 제품과 전원 공급 장치를 분리합니다. PSU를 연결합니다. 스위치를 켭니다.



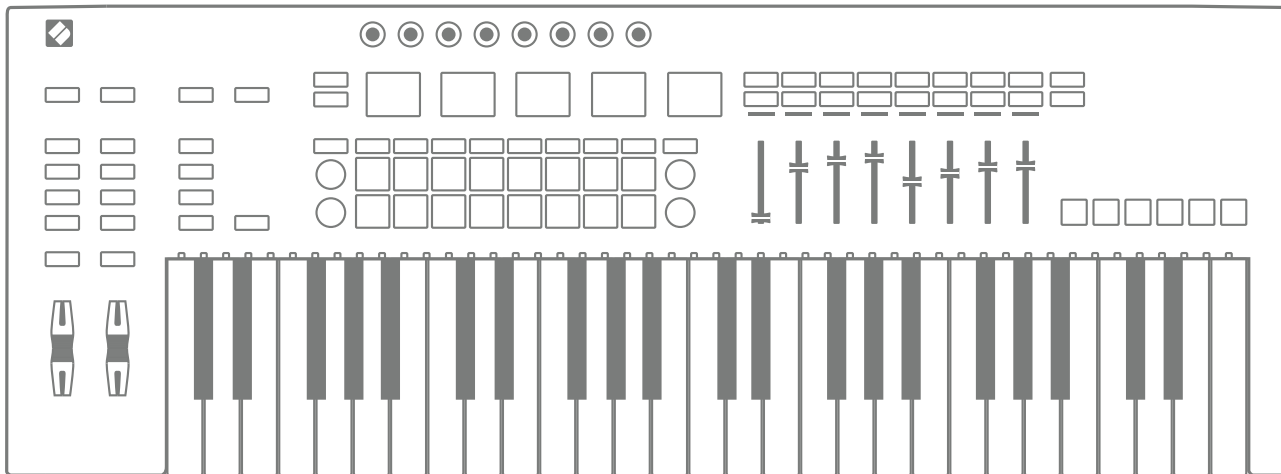
3. 하드웨어 및/또는 컴퓨터 연결

컴퓨터에 연결하려면 동봉된 USB 케이블을 연결합니다.

MIDI 하드웨어를 연결하려면 MIDI 케이블을 사용하여 한쪽을 SL의 'OUT' 포트에, 다른 한쪽을 하드웨어의 MIDI 'IN' 포트에 연결합니다.

잭-투-잭 케이블을 사용해 모듈러 기어 또는 SL MkIII에 대한 아날로그 컨트롤을 필요로 하는 기타 하드웨어를 제어 및 동기화합니다.

4. 기본 개요 – 연주 시작하기

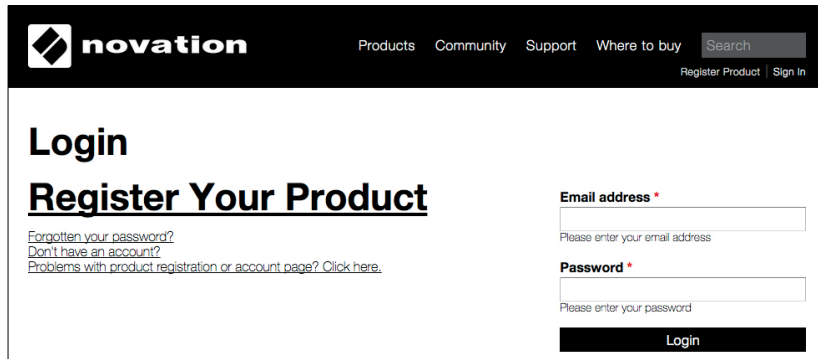


SL이 사용 준비를 마쳤습니다. 에이블론 라이브와 같은 DAW에서 노트와 컨트롤을 제대로 출력합니다.


www.novationmusic.com에서 이용 가능한 온라인 사용자 가이드를 통해 SL MkIII 기능에 대해 더 자세히 알아보십시오.

5. 동봉된 소프트웨어 등록 및 다운로드

www.novationmusic.com/register에서 제품 등록을 클릭합니다.



The screenshot shows the top navigation bar of the Novation website with links for Products, Community, Support, and Where to buy, along with a search bar. Below the navigation is a 'Register Product | Sign In' link. The main content area is titled 'Login' and 'Register Your Product'. It includes links for 'Forgotten your password?', 'Don't have an account?', and 'Problems with product registration or account page? Click here.'. There are two input fields: 'Email address *' and 'Password *', each with a 'Please enter your...' prompt. A black 'Login' button is positioned below the password field.



This close-up shows two input fields. The first is 'Product *' with a dropdown menu showing '- Select -' and a prompt 'Please select the product that you wish to register'. The second is 'Serial Number *' with a text input field and a prompt 'Please enter the serial number'.

드롭다운 목록에서 SL MkIII를 선택하고 일련번호를 입력합니다. 일련번호는 이 책자 뒷면과 제품 하단 라벨에서 찾을 수 있습니다. 일련번호는 12~13자 길이입니다. 첫 세 자리는 숫자 또는 문자일 수 있으나 나머지는 전부 숫자입니다.

일련번호는 소프트웨어 번들 코드와 다릅니다.

그런 다음 "내 콘텐츠 받기"를 클릭해 소프트웨어를 다운로드합니다. Novation 계정이 없는 경우, 몇 가지 정보에 답해야 합니다.

6. 에이블톤 라이브 라이트 다운

Ableton Live Lite

새로운 스튜디오를 만나보십시오. 에이블톤 라이브는 유연한 음악 제작 환경이자 창의성 고무를 위해 제작된 강력한 성능 도구입니다. 작은 침실 스튜디오부터 세계 최대의 스테이지까지 에이블톤 라이브가 어디서나 사용되는 것도 바로 이 때문입니다.

라이브 라이트를 다운 방법

www.ableton.com/live-lite에서 최신 버전의 에이블톤 라이브 라이트를 다운로드 및 설치하십시오.

에이블톤 라이브 라이트를 실행하십시오.

라이브가 인증 절차를 안내하며 일련번호를 입력해야 합니다.

일련번호는 장치 등록 후 사용자의 Novation 웹사이트 계정에서 찾을 수 있습니다.

지금 바로 라이브 10으로 업그레이드하세요

라이브의 무한한 잠재력을 펼쳐보십시오. 라이브 10 스탠다드 및 스위트는 더 많은 기능, 더 많은 사운드, 더 많은 가능성으로 사용자의 창의적인 잠재력을 훨씬 확장시켜 줍니다. 라이브 라이트 사용자는 새로운 라이선스를 구매할 때와 비교해서 업그레이드를 통해 최대 100달러/70유로를 절약할 수 있습니다.

Ableton.com/lite-upgrade에서 라이브 10 스탠다드 및 스위트에서 만나볼 수 있는 기능들에 대해 알아보십시오.

이 에이블톤 라이브 라이트 사본은 다음을 제공합니다.

- 고유한 세션 및 정렬 보기를 기반으로 한 에이블톤의 빠르고 직관적인 워크플로우
- 최대 8개 트랙에서 전문급 오디오 레코딩 및 MIDI 시퀀싱
- 임펄스 및 단순한 장비, 드럼, 장비 및 이펙트 랙으로 창의적인 사운드 디자인 및 프로세싱
- 600 MB의 루프 및 sample
- 다양한 하드웨어 컨트롤러를 통한 플러그 앤 플레이 호환성
- EQ, 압축, reverb, delay, chorus, 필터 등의 스튜디오 이펙트
- 동봉된 에이블톤 장비 및 이펙트 무제한 사용
- 좋아하는 VST 및 AU 장비와 효과 무제한 사용

7. 문제가 생긴 경우...

SL MkIII를 구매한 곳으로 돌아가지 마십시오. 단계별 설치 안내를 포함한 무료 온라인 동영상 튜토리얼을 통해 저희가 도와드리겠습니다.

www.novationmusic.com/get-started

또한 다음 주소에서 일반적인 문제에 대한 다양한 답변을 확인하실 수도 있습니다.

www.novationmusic.com/answerbase

추가 지원이 필요한 경우 지원 센터 홈페이지에서 'Contact'을 클릭하여 당사의 지원팀에 전화, 이메일, 라이브 채팅으로 문의할 수 있습니다.

